

MASSAGE
WEASTRO



Массажная подушка

Массажер шиацу
с подогревом

Инструкция пользователя



Комфортное
покрытие



Регулировка
подогрева



Управление
одной кнопкой



Массаж
шиацу



Эргономичный
дизайн



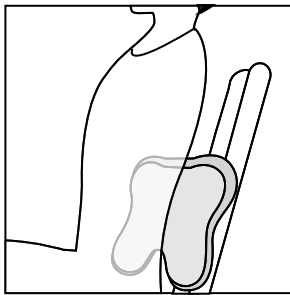
Автоматическое
отключение

Инструкция пользователя

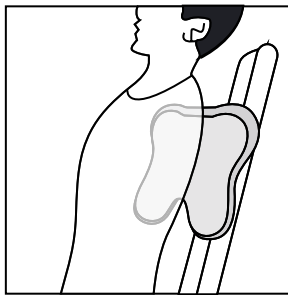
Прочитайте внимательно эту инструкцию прежде, чем пользоваться массажером и тщательно соблюдайте обозначенные в ней правила.

Этот продукт изготовлен из высококачественных материалов и имеет эргономичный дизайн. Помимо прекрасного массажа спины и шеи, его также можно использовать для массажа других частей тела, таких как плечи, икры, бедра, живот и ступни.

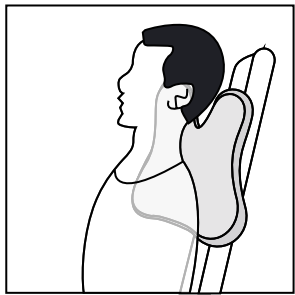
Низ спины



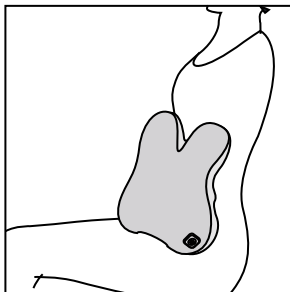
Верх спины



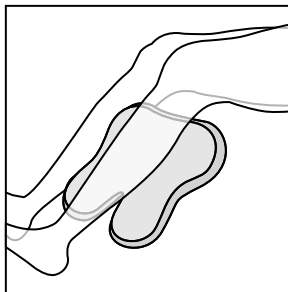
Шея



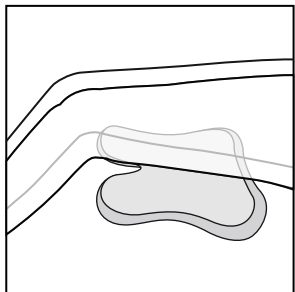
Живот



Икры



Бедра



Примечание:

Не массируйте прибором грудь и голову.

Не используйте продукт на чувствительных участках или вокруг них, таких как глаза, зубы, имплантаты, половые органы, протезы конечностей и так далее.

Важные инструкции по безопасности

При использовании электроприбора всегда следует соблюдать основные меры предосторожности, в том числе следующие: Прочтите все инструкции перед использованием (этого прибора).

ВНИМАНИЕ!

Чтобы снизить риск поражения электрическим током:

1. Всегда отключайте прибор от электрической розетки сразу после использования и перед очисткой.
2. Не размещайте и не храните прибор там, где он может упасть или попасть в ванну или раковину.
3. Не помещайте и не бросайте прибор в воду или другую жидкость.
4. Не беритесь за изделие, упавшее в воду. Отключите его немедленно.

ПРЕДУПРЕЖДЕНИЕ!

Чтобы снизить риск ожогов, возгорания, поражения электрическим током или травм:

1. Никогда не оставляйте включенный в сеть прибор без присмотра. Вынимайте вилку из розетки, когда он не используется, а также перед установкой или снятием деталей.
2. Обеспечьте достаточный приток воздуха для охлаждения массажера. Не используйте под одеялом или подушкой. Чрезмерный нагрев может привести к возгоранию, поражению электрическим током или травме.
3. Необходим строгий надзор, когда этот прибор используется детьми, инвалидами или людьми с ограниченными возможностями или рядом с ними.
4. Используйте прибор только по назначению, как указано в настоящем руководстве. Не используйте насадки, не рекомендованные производителем.
5. Никогда не используйте прибор, если у него поврежден шнур или вилка, если он не работает, если его уронили, повредили или он упал в воду. Обратитесь в сервисный центр для осмотра и ремонта.
6. Не переносите прибор за провод питания и не используйте его в качестве ручки.
7. Держите шнур подальше от горячих поверхностей.
8. Не используйте прибор на открытом воздухе.
9. Не беритесь за вилку мокрыми руками.
10. Не включайте прибор там, где используются аэрозольные (распыляемые) продукты или кислород.
11. Для отключения поверните все органы управления в положение «выключено», затем выньте вилку из розетки.

Меры предосторожности при использовании

1. Используйте только оригинальный адаптер, предназначенный для данного продукта; никогда не используйте другие адаптеры.
2. Перед подключением устройства к источнику питания убедитесь, что напряжение питания, указанное на заводской табличке, соответствует устройству.
3. Перед каждым использованием проверяйте целостность изделия. При обнаружении любого повреждения, независимо от его степени, немедленно прекратите использование изделия.
4. Регулярно удаляйте пыль с зарядного устройства. Скопившаяся пыль на вилке может стать причиной влаги и ухудшения изоляции, что, в конечном итоге может привести к возгоранию.
5. Если продукт не работает или вы чувствуете какие-либо отклонения от нормы, немедленно прекратите его использование и отсоедините шнур питания.
6. В случае отключения электроэнергии отсоедините шнур питания.
7. Поверхность изделия может нагреться. Люди, не чувствительные к теплу, не должны использовать продукт.

⚠ НЕ становитесь на изделие и не используйте его в качестве игрушки во избежание несчастного случая. Никогда не разбирайте, не модифицируйте, не ремонтируйте изделие и не расстегивайте молнию самостоятельно. Любое вмешательство в механизм изделия автоматически аннулирует гарантию на изделие.

⚠ НЕ надевайте тяжелую или мешковатую одежду при пользовании изделием и НЕ прикасайтесь к поверхности продукта во время пользования.

⚠ НЕ используйте продукт на чувствительных участках, воспаленных участках или участках с открытыми язвами или ранами.

⚠ НЕ используйте изделие со снятой покрывающей тканью. Это может привести к несчастным случаям.

⚠ НЕ тяните изделие с силой и не протыкайте его ножом или острыми предметами.

⚠ НЕ пытайтесь сложить изделие. Его нельзя сложить, так как он не предназначен для этого.

⚠ НЕ подключайте изделие к уже перегруженной электрической розетке. В противном случае это может привести к поражению электрическим током. Немедленно отключите изделие от источника питания, если оно станет слишком горячим или вы почувствуете запах гари.

⚠ НЕ используйте продукт в качестве дополнения или замены какого-либо медицинского лечения. Пожалуйста, проконсультируйтесь с врачом перед использованием продукта, если у вас есть какие-либо проблемы со здоровьем.

Этот продукт рассчитан на 15-минутную работу. Далее он отключится автоматически. Пожалуйста, не используйте его непрерывно более 30 минут.

Если во время использования вы испытываете ненормальные реакции организма, такие как боль в спине, головокружение, рвота, пульсация и т. д., немедленно прекратите использование изделия.

Отказ от ответственности: Этот продукт НЕ является медицинским продуктом.

Меры предосторожности при обслуживании

1. Перед и во время технического обслуживания обязательно отключайте изделие от источника питания.

⚠ НЕ роняйте изделие или его зарядное устройство. Не ударяйте сильно по изделию или его зарядному устройству.

⚠ НЕ распыляйте воду на изделие и не погружайте его в воду или любую другую жидкость.

⚠ НЕ используйте изделие в ванных комнатах или местах с высокой влажностью.

2. Если изделие не использовалось в течение длительного времени, перед повторным использованием убедитесь, что кнопка питания находится в нормальном состоянии.

3. Во время технического обслуживания ЗАПРЕЩАЕТСЯ чистить изделие эфирным маслом, растворителем, спиртом, сильным щелочным моющим средством, морским раствором или другими абразивными чистящими средствами.

4. Храните этот продукт в недоступном для детей месте.


5. Убедитесь, что изделие полностью остыло, прежде чем убрать его на хранение.

Следующие группы должны проявлять осторожность при использовании продукта:

- Людям, проходящим лечение в медицинском учреждении или при следующих состояниях, перед использованием изделия следует проконсультироваться с врачом или физиотерапевтом.
- Люди с имплантированным кардиостимулятором или другими медицинскими электрическими устройствами
- Люди со злокачественной опухолью или страдающие сердечными заболеваниями
- Беременные женщины
- Люди, страдающие заболеванием нервных окончаний, вызванным диабетом.
- Люди, страдающие травмой кожи
- Людям с температурой тела выше 38°C
- Люди, которые более склонны к онемению ног и рук
- Люди, нуждающиеся в респираторе
- Люди, страдающие гипертонией
- Люди с острыми симптомами, такими как висцеральные заболевания (гастрит, гепатит и гастроэнтерит)
- Людям, страдающим грыжей поясничного отдела позвоночника, спондилитом или другими заболеваниями.
- Люди, страдающие дегенеративным артритом, артритом или подагрой
- Люди, страдающие переломами позвоночника или опухшими костями
- Люди с низкотемпературными ожогами
- Люди с аномалиями позвоночника
- Людям, имеющим заболевания, связанные с сосудистыми заболеваниями
- Люди, пользующиеся реставратором
- Люди, испытывающие ненормальные ощущения тела

Запрещается использовать продукт следующим группам:

- Люди, которым врачи запрещают заниматься физическими упражнениями или растяжкой. Например, люди, страдающие тромбозом, тяжелой аневризмой, острой венозной аневризмой, различными дерматитами или кожными инфекциями, так как эти заболевания легко обостряются при внешнем давлении.
- Люди, которые не могут выразить свою волю или не могут управлять изделием самостоятельно.
- Дети в возрасте 14 лет и младше.
- Люди с нарушением кожного восприятия или люди, не чувствительные к теплу.

	Не используйте продукт в следующих случаях:
	<ul style="list-style-type: none">• Когда вы сильно устали• В течение часа до и после еды• В состоянии опьянения


Чистка изделия

Перед очисткой убедитесь, что изделие выключено.
Не снимайте покрывающую ткань изделия.

1. Удалите пыль с обивочной ткани изделия пылесосом, а не промокайте изделие. Не ударяйте изделие с силой.
2. Вытрите пыль с поверхности чистой тряпкой.
3. Если пыль скапливается в относительно глубоких местах, смочите ткань нейтральным моющим средством, а затем осторожно протрите изделие.
4. Не мочите изделие.
5. Дайте изделию высохнуть естественным путем.
6. Не оставляйте изделие под прямыми солнечными лучами или в местах с повышенной влажностью после использования. Если продукт не будет использоваться в течение длительного времени, пожалуйста, держите его накрытым после тщательной очистки, чтобы предотвратить скопление пыли.

Примечание:

Пожалуйста, вытащите шнур питания из розетки сухими руками перед очисткой изделия.

	<p>Эта маркировка указывает на то, что данный продукт нельзя утилизировать вместе с другими бытовыми отходами на всей территории ЕС. Чтобы предотвратить возможный вред для окружающей среды или здоровья человека в результате неконтролируемой утилизации отходов, перерабатывайте их ответственно, чтобы способствовать устойчивому повторному использованию материальных ресурсов. Чтобы вернуть использованное устройство, воспользуйтесь системами возврата и сбора или свяжитесь с продавцом, у которого было приобретено изделие. Они могут сдать этот продукт на экологически безопасную переработку.</p>
---	--

О продукте

Что в коробке

- 1 x Массажер
- 1 x Инструкция
- 1 x Адаптер питания

Технические характеристики

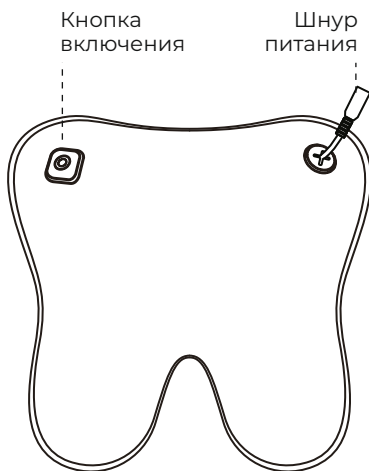
Модель: МРВ01С

Наименование: Массажная подушка
Адаптор питания:
Input: AC 100-240V 50/60 Hz. Output: 12V
Номинальное напряжение: 11.1V
Номинальная мощность: 24W
Зарядный ток: 12.6V
Емкость батареи: 2000 mAh
Вес нетто: 1,4 кг
Размеры: 290 мм x 290 мм x 110 мм
Таймер автоотключения: 15 минут

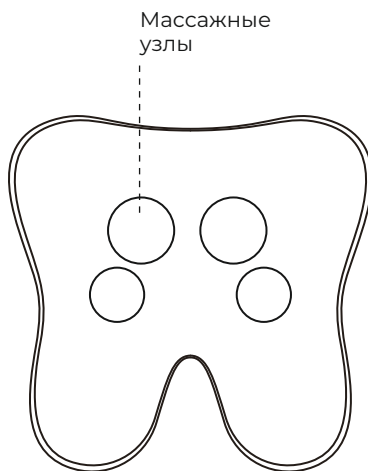
Модель: МРС03В

Наименование: Массажная подушка
Адаптор питания:
Input: AC 100-240V 50/60 Hz. Output: 12V
Номинальное напряжение: 12V
Номинальная мощность: 24W
Вес нетто: 1,3 кг
Размеры: 290 мм x 290 мм x 110 мм
Таймер автоотключения: 15 минут

Знакомство с прибором



Вид сзади



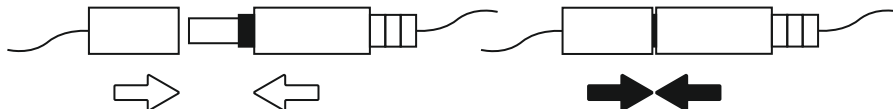
Вид спереди

Подготовка к использованию

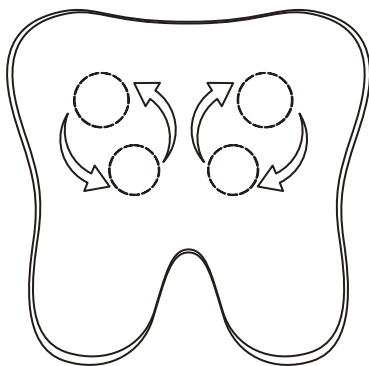
- Перед включением изделия проверьте, не повреждена ли обивочная ткань.
- Убедитесь, что изделие и его аксессуары укомплектованы. Всегда снимайте кулон или другие украшения перед использованием продукта, чтобы не мешать массажу.

Подключение адаптера для версии без аккумулятора

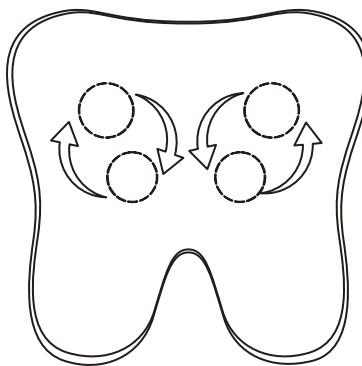
- Вставьте адаптер в электрическую розетку.
- Вилка адаптера и порт разъема питания должны «защелкнуться» вместе при правильном подключении.



Основные функции



Направление 1



Направление 2

Режимы массажа	A1: Массаж в направлении 1+ нагревание A2: Массаж в направлении 2+ нагревание A3: Массаж в направлении 1 без нагревания A4: Массаж в направлении 2 без нагревания
Прогревание	В режимах А 1 и А2 обогрев возможен, а в режимах А3 и А4 обогрева нет.
Кнопка включения	Включение/выключение питания и выбор режима • Нажмите и удерживайте кнопку питания около 3 секунд, чтобы включить или выключить устройство. • Короткое нажатие для изменения режима.
Подсветка индикатора	Режим А1: оранжевый свет Режим А2: оранжевый свет Режим А3: синий свет Режим А4: синий свет
Автоотключение	Этот продукт автоматически отключается через 15 минут непрерывного использования.

Особенности модели с аккумуляторной батареей

1. Когда батарея разряжена, синий индикатор будет часто мигать. В течение 3 секунд индикатор перестанет мигать и прибор выключится.
2. Подключите прибор с помощью адаптера к источнику питания чтобы начать зарядку. Используйте для зарядки только адаптер питания, поставляемый производителем.
3. Во время зарядки синий индикатор медленно мигает. Полная зарядка занимает около 3 часов, а синий индикатор будет светиться постоянно.

ВНИМАНИЕ! Во время зарядки массажер не работает. Использование возможно только после зарядки и отключения от зарядного устройства.

Меры предосторожности при работе с аккумулятором

1. Не заменяйте аккумулятор самостоятельно при нормальной работе прибора.
2. Перед утилизацией прибора необходимо извлечь аккумулятор.
Порядок извлечения следующий:
 - Распакуйте прибор;
 - Отсоедините соответствующие провода и вытащите аккумулятор. Во время извлечения аккумулятора прибор должен быть выключен из сети;
 - Аккумулятор подлежит безопасной утилизации.

Обслуживание прибора

Чистка

- Крышку прибора снять невозможно:
 - Очищайте пыль при помощи пылесоса, а не протирая;
 - Удаляйте загрязнения при помощи чистой ветоши;
 - Если загрязнение скапливается в щелях, смочите ветошь нейтральным моющим средством, а затем аккуратно протрите;
 - Избегайте попадания влаги внутрь прибора;
 - Поставьте прибор сушиться в естественных условиях.
- Храните прибор вдали от солнечных лучей и вне мест с повышенной влажностью. При неиспользовании прибора в течении длительного времени, накрывайте его салфеткой во избежании его загрязнения и попадания пыли.

УТИЛИЗАЦИЯ! Не выбрасывайте прибор в качестве бытового мусора. Пожалуйста, во избежание загрязнения окружающей среды утилизируйте его в соответствие с методом утилизации каждой детали.

Во время обслуживания убедитесь в том, что прибор отключен от сети, а ваши руки сухие.

Поиск неисправностей

Ниже приведены наиболее распространенные вопросы относительно продукта. проблемы, с которыми вы сталкиваетесь, не включены в следующие таблицы, пожалуйста, свяжитесь с нами.

Проблема	Причина	Решение
При работе прибора слышен механический шум	Когда прибор работает всегда слышен механический шум	Нормальная ситуация
Прибор не включается	Включился датчик перегрева	Выключите прибор на 30 минут, дайте ему остыть, затем включите снова
	Вилка шнура не плотно вошла в гнездо электророзетки	Воткните вилку шнура плотнее в гнездо электророзетки
	Разъем питания неправильно подключен к штекеру адаптера	Убедитесь, что порт разъема питания и вилка адаптера защелкнулись
Во время использования прибора он неожиданно отключился	Включился датчик перегрева	Выключите прибор на 30 минут, дайте ему остыть, затем включите снова
	Активирован встроенный 15- минутный таймер автоотключения	Перезапустите прибор

Если продукт не использовался в течение длительного времени, убедитесь, что его функции работают нормально, прежде чем использовать его снова.

Регулярные проверки, проверьте продукт на наличие следующих опасностей	<ul style="list-style-type: none">• Перегрелся адаптер питания• Шнур питания сильно поцарапан или деформирован, или имеет горелый запах• Ненормальные звуки или вибрации во время работы• Правильно ли работает продукт после включения• Имеются другие неисправности	В случае возникновения вышеуказанных опасностей немедленно прекратите использование изделия и отключите электропитание во избежание несчастных случаев.
--	---	---

Примечание:

Если вы обнаружите опасности, которые невозможно устранить, или если продукт по-прежнему не может нормально работать после устранения неполадок, свяжитесь с нами. Не разбирайте и не пытайтесь починить его самостоятельно. Вмешательство в изделие автоматически аннулирует гарантию.

Руководство по обслуживанию для гарантии

Спасибо за покупку! В течение 12 месяцев с даты покупки вы получите полное гарантийное обслуживание в отношении повреждений, вызванных производственным процессом или компонентами при нормальной эксплуатации, подтвержденных нашим послепродажным обслуживанием.

Вы не можете получить бесплатное гарантийное обслуживание при следующих условиях:

1. Повреждения из-за неправильной эксплуатации, например, из-за неправильного подключения компонентов.
2. Халатность и повреждения в результате транспортировки или других несчастных случаев.
3. Обслуживание и модификация без согласования.
4. Другие повреждения, вызванные непредвиденными обстоятельствами, такие как стихийное бедствие, аномальное напряжение и т.д.
5. Повреждения, вызванные обычным использованием вне дома (например, промышленным и коммерческим использованием).
6. Старение, износ и разрыв, вызванные нормальной работой продукта, но не влияющие на нормальную работу продукта.

Это заявление служит рекламой бесплатного обслуживания продукта в течение указанного срока и условий и не ограничивает законные права потребителей.

MESSAGE WEASTRO

Weastro trade mark
e-mail: info@weastro.ru

Importer to Russia: A PLUS LLC
Address: Russia, 143405,
Moscow region, Krasnogorsk city,
Ilyinskoe sh., b. 14, r. 54.

Товар произведен в Китае.

Служба поддержки клиентов
По любым вопросам, связанным
с работой устройства, в том
числе по браку, обращайтесь в
службу поддержки клиентов.
Для этого наведите камеру
Вашего устройства на QR-код:

Служба поддержки
Покупателей

