Технические характиристики

аккамулятор	12в
двигатель	380*2
батарея	Две батарейки типа AAA
размер	
Нагрузка	25 кг
скорость	2-5 км/ч
время использования	37-95 месяцев
Время зарядки	Зарядка в течениие 8-10 часов
зарядное устройство	Выход 12V1000MA, вход 220V/50HZ

Обратите особое внимание на техническое обслуживание батареи. Перед первым использованием заряжайте устройство (10-15) часов. Используйте правильно подобранное зарядное устройство для зарядки батареи, в противном случае это приведет к повреждению автомобиля. Когда автомобиль заряжается быстрее, чем обычно, срок службы батареи сокращается.
Когда автомобиль нужно поставить на хранение, его необходимо зарядить полностью, а затем каждые 30 дней повторять это, чтобы обеспечить нормальное использование аккумулятора, иначе это приведет к тому, что аккумулятор не будет заряжаться.
Техническое обслуживание
Перед использованием проверьте провода, вилки, корпус и другие детали зарядного устройства на наличие повреждений.
После использования в течение определенного периода времени смажьте автомобиль небольшим количеством смазочного масла для предотвращения износа и ржавчины.
Транспортные средства следует размещать вдали от огня и избегать длительного освещения.
Хранить в перевернутом виде, не переворачивать и не наклонять; в сырую погоду автомобиль следует парковать в закрытом помещении. Автомобиль следует держать вдали от горячих предметов, таких как печи и обогреватели, так как его пластмассовая часть может расплавиться. Во время зарядки держите его подальше от легковоспламеняющихся материалов, чтобы предотвратить возгорание.

Электрическая детская коляска
Пульт ручного управления
Дистанционное управление вперед, назад, налево и направо
Ручной переключатель управления передним и задним ходом
Ручной переключатель управления вперед и назад
На руле есть множество музыкальных функций
Оснащен ремнем безопасности
Добавлено руководство

Производитель детских колясок, которому можно доверять

Этот продукт собирается взрослыми и не должен находиться рядом с огнем!
Лица, осуществляющие обслуживание, не должны отходить от коляски при ее использовании.
Этот продукт не разрешается использовать на дороге.
Если электрическая коляска не используется в течение длительного времени, заряжайте ее не реже одного раза в месяц.
Для безопасности детей взрослый должен прочитать инструкцию перед использованием продукта.
Эта инструкция содержит ценную информацию и должна храниться в надежном месте.

TOMMY

EAC

РУКОВОДСТВО ПОЛЬЗОВАТЕЛЯ RR-10

Производитель: "ZHEJIANG RUNYIJIA IMPORT AND EXPORT CO., LTD"
19/F, BLOCK C, WANDA PLAZA, #666 HANGXING ROAD, HANGZHOU, ZHEJIANG, P.R.CHINA
Страна изготовления: Китай
Импортер/Поставщик: ООО «ТОММИ» РФ, 141051, Московская область, г. Мытищи, д. Ерёмино, ул. Дмитровская, строение 56А/1, помещение 9
e-mail: help@tommy.ru
Срок годности: Неограничен
Срок службы: Неограничен
Условия хранения: Без особых условий хранения

Комплектующие

1 руль

1 лобовое стекло

1 пара зеркал

4 колеса

1 пульт дистанционного управления

4 колеса

1 сиденье

1 корпус

Шаги по сборке



Установка руля: сначала соедините линию руля с линией корпуса, вставьте провод в отверстие, а затем плотно зажмите руль, просто выдвинув кнопку;



Установка ветрозащитного экрана: выровняйте ветрозащитный экран. Корпус можно надежно затянуть

Установка зеркала: выровняйте зеркало, которое можно плотно затянуть;



Установка колеса: сначала снимите прокладку на оси, вставьте колесо и прокладку в ось одну за другой и используйте зажим. Зажмите его и, наконец, закрепите диск колеса (метод установки остальных колес такой же);



Подключите шнур питания и подсоедините белые пластиковые детали;



Установка сиденья: поместите пластину сиденья в углубление кузова автомобиля, совместите два отверстия корпуса. Положение плотно зажато и может быть затянуто винтами.

EAC