

Производитель: "ZHEJIANG RUNYIJIA IMPORT AND EXPORT CO., LTD" 19/F,
BLOCK C, WANDA PLAZA, #666 HANGXING ROAD, HANGZHOU,
ZHEJIANG, P.R.CHINA
Страна изготовления: Китай
Импортер / Поставщик: ООО «МУЛЬТИ-ТРЕЙД» РФ, 141011, Московская
область, г.
Мытищи, Фуражный проезд, влад. 4, стр.2, цокольный этаж, помещ. 126. E-mail:
help@tomty.ru
Срок годности: Неограничен
Срок службы: Неограничен
Условия хранения: Без особых условий хранения



Инструкция по использованию и установке




EAC

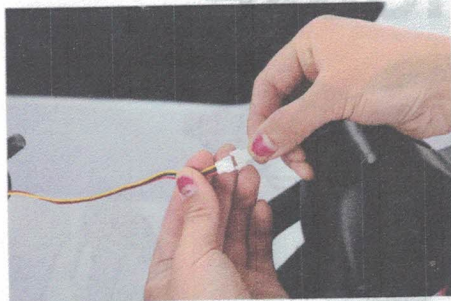
- Возрастные ограничения: 3-8 лет.
- Предельная нагрузка: менее 30 кг.
- Установка и зарядка должны выполняться взрослыми.
- Рекомендуется при первом использовании заряжать продукт 8-12 часов.

Перед использованием данного продукта прочтите руководство пользователя. Храните должным образом для дальнейшего использования.

Этапы сборки



Подсоедините провод аккумуляторной батареи и вставьте клемму в аккумулятор.



Подсоедините рулевое колесо к основному проводу.



Наденьте нить накала, чтобы зафиксировать рулевое колесо.



Установите зеркало заднего вида непосредственно в кузов автомобиля.

Этапы сборки




Установите сиденье и подседельную пластину в кузов автомобиля.



Корпус сиденья



Затяните винты с помощью инструментов для фиксации сиденья.



Установите ветрозащитный дефлектор непосредственно в кузов автомобиля.

1. Дистанционное и ручное управление.

Водитель, сидящий в автомобиле, нажимает кнопку питания, активирует звук. После нажатия кнопки «Ручное управление» он может использовать кнопки «Вперед», «Стоп» и «Назад». При нажатии на кнопку «Вперед» и на педальный переключатель автомобиль поедет вперед. Для остановки автомобиля необходимо ослабить педаль. При нажатии на кнопку «Назад» и на педальный переключатель автомобиль поедет назад. Для остановки автомобиля необходимо ослабить педаль. При нажатии на кнопку «Стоп» автомобиль никуда не поедет. С помощью рулевого колеса можно управлять движением влево и вправо.

После нажатия кнопки «Дистанционное управление» вы можете управлять автомобилем с помощью пульта дистанционного управления: двигаться вперед и назад, поворачивать налево и направо.

При нажатии кнопки на рулевом колесе (дополнительно) будут раздаваться разные звуки, и одновременно с этим автомобиль будет мигать фарами.