

ИНСТРУКЦИЯ



Перед началом эксплуатации
ознакомьтесь с инструкцией!

Массажная накидка « ЗДОРОВАЯ СПИНА»

Содержание

Правила безопасности
Названия и функции деталей
Назначение и эффективность
Способ использования
Уход и хранение
Устранение неполадок
Технические характеристики

ОПИСАНИЕ НЕОБХОДИМЫХ МЕР БЕЗОПАСНОСТИ

Пожалуйста, ознакомьтесь с приведенными инструкциями, прежде чем использовать устройство, с целью предотвращения возможных рисков.

Опасность:

Чтобы предотвратить риск удара электричеством, соблюдайте следующие инструкции:

- 1) Вытаскивайте вилку прибора из розетки после использования и перед чисткой прибора
- 2) Если вы уронили прибор в воде, не вытаскивайте его оттуда руками. Пожалуйста, выключите для начала прибор из розетки.
- 3) Не используйте прибор в душе.
- 4) Не храните прибор в условиях, при которых он может упасть и оказаться погруженным в воду. Пожалуйста, не погружайте прибор в какие-либо жидкости.

ПРЕДУПРЕЖДЕНИЯ

С целью снижения риска разрядки, возгорания, электрического удара, причинения вреда здоровью, пожалуйста, ознакомьтесь со следующими предписаниями:

- 1) Если вы хотите оставить прибор без присмотра, то убедитесь, пожалуйста, что он выключен из розетки. Также, прибор должен

быть выключен из розетки, когда вы не используете, собираете или разбираете его.

- 2) Не используйте прибор под подушкой или одеялом, так как перегрев может стать причиной удара электротоком, разрядки и пр.
- 3) Использование прибора детьми и людьми, имеющими умственную или физическую неполноценность, должно происходить только под присмотром для соблюдения всех инструкций
- 4) Используйте прибор только в соответствии с функциями, которые указаны в руководстве. Пожалуйста, применяйте части прибора только по тому назначению, что предписаны инструкцией.
- 5) Не используйте прибор в следующих ситуациях: при повреждении вилки или электрического шнура питания, в целях использования, не предусмотренного инструкцией, а также, если прибор побывал в воде или неисправен.
- 6) Пожалуйста, не вытаскивайте прибор из розетки, таща его за шнур питания, и не используйте шнур в качестве ручки.
- 7) Электрический шнур питания должен находиться в безопасном удалении от нагретых поверхностей.
- 8) Пожалуйста, не применяйте прибор, если воздуховыпускное отверстие заблокировано чем-либо. Следите, чтобы оно находилось в открытом состоянии, не забились волосами и пр.
- 9) Пожалуйста, не вставляйте какие-либо объекты в отверстия прибора.
- 10) Пожалуйста, не используйте продукт под открытым воздухом.
- 11) Пожалуйста, не используйте прибор в местах, где был распылен аэрозоль или много кислорода.
- 12) Если вы хотите отключить питание, пожалуйста, вытащите вилку из розетки только после выключения всех производимых операций.

Пожалуйста, сохраняйте инструкцию.

Прибор предназначен только для домашнего использования.

МЕРЫ БЕЗОПАСНОСТИ

1. Окружающие условия при использовании:

- Пожалуйста, не используйте массажную накидку в пространстве, где наблюдается повышенная влажность и образуется слишком много пыли, чтобы избежать удара электричеством.

- Пожалуйста, не используйте массажную накидку в комнатах, где наблюдается температура выше 40 °С.
- Пожалуйста, не оставляйте массажную накидку на нагреваемых поверхностях, под прямыми солнечными лучами, возле каминов и печей.
- Массажная накидка предназначена только для личного использования.

ВНИМАНИЕ! Пожалуйста, убедитесь, что не используете прибор в помещении, где внезапно поднимается температура. Рекомендуется использовать прибор, когда температура вернется в нормальное состояние, иначе могут возникнуть неполадки.

2. Безопасное применение

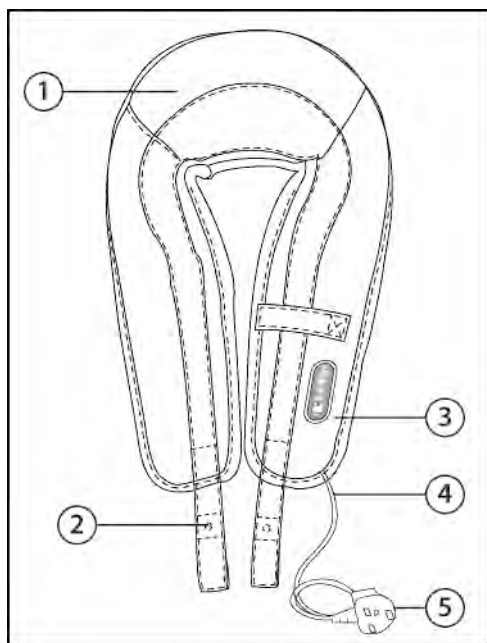
- Пожалуйста, обратитесь к инструкциям по использованию прибора.
- Пожалуйста, убедитесь, что прибор используется в соответствии с указанными в инструкциях функциями.
- Не используйте прибор, если тканевое покрытие изношено.
- Пожалуйста, не вставляйте какие-либо объекты в прибор, так как это может стать причиной возгорания и удара электрическим током.
- Пожалуйста, не наливайте какие-либо жидкости в прибор. Если жидкость все-таки попала в прибор, то немедленно выньте вилку из розетки сухими руками.
- Не помещайте какую-либо тяжесть на прибор во время использования.
- Пожалуйста, не накрывайте чем-либо прибор во время использования, чтобы избежать возгорания из-за перегрева мотора устройства.
- Звук является нормальным признаком работы прибора.
- Если вы чувствуете себя некомфортно во время использования прибора, то прекратите немедленно его использование.
- Не используйте прибор в качестве средства самолечения. Если вам требуется диагностика, то обратитесь к компетентному врачу за помощью.

- Пожалуйста, проконсультируйтесь со своим врачом, если вы хотите использовать прибор во время лечения или приема препаратов. Не используйте прибор, если чувствуете себя некомфортно во время беременности.
- Рекомендованная длительность использования прибора – 15 минут. Убедитесь, что перед новым использованием также прошел период в 15 минут, если прибор использовался в течение длительного времени.

3. Ситуации, в случае которых следует незамедлительно выключить прибор и выдернуть вилку из розетки:

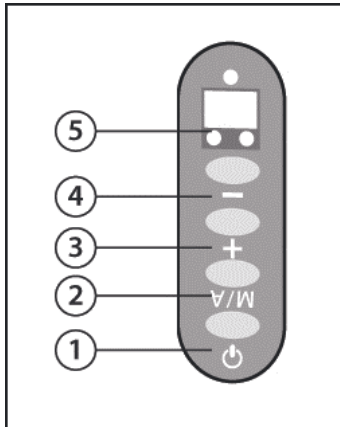
- если была пролита вода на массажную накидку
- если почувствовали боль при использовании массажной накидки
- если возникают проблемы при использовании массажной накидки

НАЗВАНИЯ И ФУНКЦИИ ДЕТАЛЕЙ



1. Накидка
2. Рукоятки
3. Панель управления
4. Шнур питания
5. Вилка

ПАНЕЛЬ УПРАВЛЕНИЯ



1. Кнопка включения/выключения
2. Кнопка включения «автоматического»/ «ручного» массажа
3. Кнопка уменьшения силы постукивания
4. Кнопка увеличения силы постукивания
5. Дисплей

ОСОБЕННОСТИ МАССАЖНОЙ НАКИДКИ

- Постукивания механизма массажной накидки способствуют снятию напряжения в области плеч и спины.
- Массажная накидка имеет 1 «автоматический» и 15 «ручных» режимов массажа, которым присущи соответствующие функции и ритм.
- Система массажной накидки предполагает 9 уровней силы постукивания.
- Массажная накидка, благодаря портативности, оставляет ваши руки свободными.
- Панель управления легка в эксплуатации.
- Автоматический режим рассчитан на 15 минут.

Эффективность:

- снимает усталость мышц
- оказывает релаксирующее воздействие

СПОСОБ ИСПОЛЬЗОВАНИЯ

Подготовка к использованию:

- Вставьте вилку в розетку и включите устройство, чтобы оно начало свою работу.
- Наденьте массажную накидку, чтобы она комфортно располагалась на вашем теле.

Начать массаж для расслабления

- Нажмите кнопку { - }, чтобы насладиться расслабляющим массажем 1 уровня (слабый).
- Нажмите кнопку { - } еще раз, чтобы переключить в режим расслабляющего массажа 2 уровня (сильный).
- Нажмите кнопку {вкл./выкл.}, чтобы прекратить массаж.

Начать активный массаж

- Нажмите кнопку {+}, чтобы насладиться активным массажем 1 уровня (слабый).
- Нажмите кнопку {+} еще раз, чтобы переключить устройство в режим активного массажа 2 уровня (сильный).

Прекращение массажа

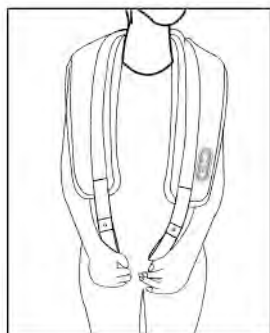
- Нажмите кнопку {вкл./выкл.} в любое время, если хотите остановить процедуру массажа.

ВНИМАНИЕ:

- Рекомендуемая продолжительность массажа не более 15 минут.
- Пожалуйста, немедленно прекратите использование массажной накидки, если почувствуете дискомфорт во время применения.
- Пожалуйста, убедитесь, что вилка вытащена из розетки, если прибор остается без присмотра

СПОСОБЫ ИСПОЛЬЗОВАНИЯ МАССАЖНОЙ НАКИДКИ

Правильное расположение застёжек



Расположение на шее/плечах



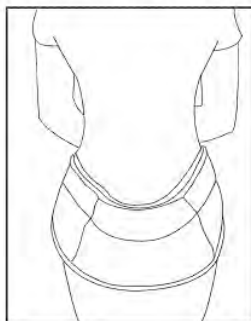
Расположение выше талии



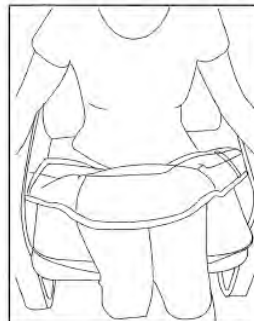
Расположение ниже талии



Расположение на талии



Расположение на бёдрах



Меняя расположение устройства, вы можете применять его для массажа различных частей тела.

УХОД И ХРАНЕНИЕ

Хранение:

- Чтобы правильно соблюдать правила хранения прибора, убедитесь, что он содержится в помещениях, где немного людей.
- Если прибор использовался в течение длительного периода времени, то укрывайте его чехлом от пыли, вытащив вилку из розетки.

ВНИМАНИЕ: Не оставляйте устройство под прямыми солнечными лучами и в условиях высокой температуры.

Чистка:

- Убедитесь, что кнопка мощности находится в выключенном состоянии, а вилка вытащена из розетки.
- Очищайте массажную накидку от пыли и грязи после каждого использования.

ВНИМАНИЕ: Не используйте едкие моющие средства для очистки массажной накидки.

Очищение панели управления

- Очищение панели управления может производиться только сухой тряпкой во избежание повреждений.

ВНИМАНИЕ: Пожалуйста, не производите очищение панели управления влажной или мокрой тряпкой.

УСТРАНЕНИЕ НЕПОЛАДОК

Пожалуйста, ознакомьтесь с нижеприведенными вариантами неисправностей и способами их ликвидации, если у вас возникнут проблемы во время использования массажного устройства. Не пытайтесь самостоятельно разбирать механизм устройства с целью починки.

Неполадка	Возможный способ устранения
Прибор не включается (не начинает работать)	<ul style="list-style-type: none">– Пожалуйста, убедитесь, что вилка прочно воткнута в розетку– Пожалуйста, убедитесь, что розетка находится в исправном состоянии– Пожалуйста, убедитесь, что вы нажали кнопку «Массаж»
Массаж внезапно прекратился во время работы прибора	<ul style="list-style-type: none">– Проверьте, не вытащена ли вилка из розетки– Закончилось время в десятиминутном автоматическом таймере– Включилась система, предназначенная для защиты от перегрева. Пожалуйста, выключите прибор и подождите некоторое время, чтобы произошла нормализация температуры.

БУДЬТЕ ЗДОРОВЫ!

Изготовитель: Джецзян Нью Вижн Импорт энд Экспорт Кампани Лимитед.

Адрес: Синьцзянь Роуд, 5, Индустриальная зона Бэйтанг, город Нинбо, КНР, 315708.

тел.:+86-574-6560937, факс:+86-574-6560938, e-mail: zhejiangnewvision.china@gmail.com.

Импортёр на территории РФ: ООО "Технологии Здоровья", 117405, Москва,

ул. Варшавское шоссе д.145, корп.8.

Тел.: 8 (495) 648-26-66, 8 (495) 649-11-41, www.bradex.ru

Импортёр на территории Республики Беларусь: ТУП «БРАДЕХ», 220019, г. Минск,

ул. Монтажников, д.9 комн.34/4. , УНП 192409754, E-mail: optbel1@bradex.ru

ДАТУ ПРОИЗВОДСТВА СМОТРИТЕ НА УПАКОВКЕ

KZ 0060

