



THUNDEROBOT

Руководство пользователя [RU](#)

Пайдаланушы нұсқаулығы [KZ](#)

Игровые кресла Ойынға арналған креслолар

Пожалуйста, внимательно прочитайте данное руководство и сохраните его для дальнейшего использования.
Осы нұсқаулықты мұқият оқып шығыңыз және оны болашақта пайдалану үшін сақтаңыз.

Благодарим вас за выбор игрового кресла Thunderobot. Пожалуйста, внимательно прочитайте это руководство перед началом использования кресла и сохраните его для дальнейшего использования. Изображения, используемые в данном руководстве, служат для демонстрации функций устройства и могут незначительно отличаться от действительности. Производитель оставляет за собой право на внесение изменений в данное руководство без предварительного уведомления. Данный продукт предназначен исключительно для бытового использования и не может применяться в промышленных или коммерческих целях. Перевозить и хранить продукт необходимо в заводской упаковке согласно указанным на ней манипуляционным знакам. При погрузке, разгрузке и транспортировке соблюдайте осторожность. Транспорт и хранилища должны обеспечивать защиту продукта от атмосферных осадков и механических повреждений.

У игрового кресла отсутствуют дефекты в исполнении, материалах или конструкции. Гарантия не распространяется на косметические повреждения, незначительные косметические отклонения и естественное изнашивание, включая царапины, вмятины, выцветание материала и надрывы в подушках под голову / поясницу, подушках сиденья, подлокотниках и швах обивки. Непрерывное воздействие трения кожи и физиологических жидкостей может ухудшить качество материалов с течением времени.

При обнаружении неисправностей в работе прибора следует немедленно прекратить его использование и передать в ближайший сервисный центр компании HAIER для тестирования, замены или ремонта. В целях безопасности все работы по ремонту и обслуживанию устройства должны выполняться только представителями уполномоченных сервисных центров компании HAIER.

Адреса и телефоны сервисных центров можно узнать на сайте www.thunderobot.ru или по телефону 8-800-250-43-05.

Комплектация

- Игровое кресло
- Руководство пользователя

ВНИМАНИЕ!

Пожалуйста, примите все указанные меры предосторожности, прежде чем приступать к эксплуатации.

В холодное время года, во избежание сокращения ресурса работы газлифта и движущихся механизмов кресла, после доставки необходимо аккуратно распаковать все части и выдержать их в сухом и теплом помещении не менее 2-х часов до начала сборки и эксплуатации, а при минусовой температуре - не менее 4-х часов.

Не прикладывайте излишних усилий к механизмам регулировки кресла, внимательно ознакомьтесь с инструкцией по сборке.

Не упускайте из виду возможность естественного ослабления крепления болтов после длительного использования изделия.

Кресло рассчитано на использование в помещениях, и не предназначено для использования на открытом воздухе или в условиях повышенной влажности. Избегайте воздействия огня/тепла, прямых солнечных лучей и воды/влаги.

При использовании кресла в непосредственной близости от нагревательных и отопительных приборов его поверхности во время эксплуатации должны быть защищены от нагрева. Температура нагрева элементов кресла не должна превышать +40 °С.

Не ставьте кресло на высокие поверхности или в неустойчивое положение во избежание падения. Используйте кресло на ровных поверхностях. Не допускайте чрезмерного наклона кресла во избежание падения.

Будьте осторожны, не отклоняйтесь и не качайтесь в кресле до такой степени, когда передние колеса начинают отрываться от пола.

Кресло рассчитано только на одного человека (максимально допустимый вес указан в блоке технических характеристик на следующей странице), запрещается использовать его вдвоем, особенно с ребенком.

Следите за детьми, когда они взбираются на кресло. Во избежание получения травм, не оставляйте детей с креслом без присмотра.

Пожалуйста, не вставляйте ногами на кресло, это небезопасно и может повредить материалы из которого изготовлено кресло.

Подлокотники предназначены только для опоры рук, пожалуйста, не садитесь и не вставляйте ногами на них.

Во избежание получения травм, ни в коем случае не вставляйте пальцы рук в зазоры между сиденьем и каркасом спинки кресла во время качания.

Избегайте воздействия острых предметов, которые могут поцарапать или повредить кресло.

Будьте внимательны, проверяйте и не используйте кресло в момент нахождения под ним человека или животных.

Не проводите осмотр, очистку, настройку и другие подобные действия в момент использования кресла другим человеком.

Не пытайтесь ремонтировать, заменять самостоятельно газлифт и механизмы кресла, доверьте эту работу профессионалам, имеющих допуск (авторизацию) Haier.

Пожалуйста, не используйте агрессивные химические вещества и абразивы для очистки и/или протирания, это может повредить материалы из которого изготовлено кресло. Используйте теплую мыльную воду.

Во избежание повреждения кабеля и устройства, используемых для зарядки (в том числе порты USB Вашего ноутбука\ПК), для модели E203 Highlight мы рекомендуем использовать внешний батарейный блок (батарейный блок и зарядное устройство не входят в комплект и приобретаются отдельно).

Технические характеристики



Модель	E101 Fortress	E201 Interceptor	E203 Highlight	E301 Rampage	E301 Rampage V2	E404 Outline
Материал покрытия	PVC повышенной износостойкости	PU кожа	PVC	PVC	PVC	Износостойкая ткань
Дополнительные опции	-	-	RGB lighting	-	-	-
Цвет	Синий	Синий	Красный	Красный	Красный	Черный, синий
Подушки под поясницу и голову	Подушка под поясницу, подушка под голову	Подушка под поясницу, подушка под голову	Подушка под поясницу, подушка под голову	-	Подушка под поясницу, подушка под голову	Подушка под поясницу, подушка под голову
Толщина стенки трубы	2.0мм	1.5мм	1.2мм	1.2мм	1.2мм	1.5мм
Макс.вес	150кг	130кг	130кг	130кг	130кг	150кг
Подлокотники	4D	2D	4D	2D	4D	4D
Наполнитель спинки	Пенополиуретан	Пенополиуретан	Пенополиуретан	Пенополиуретан	Пенополиуретан	Пенополиуретан
Наполнитель сидения	Пенополиуретан	Пенополиуретан	Пенополиуретан	Пенополиуретан	Пенополиуретан	Пенополиуретан
Угол раскладывания	160°	160°	160°	150°	135°	155°
Угол наклона	15°	15°	15°	15°	15°	13°
Блокировка наклона	Да	Нет	Нет	Нет	Нет	Да
Тип механизма	Мультиблок	Центрированный механизм качания	Центрированный механизм качания	Центрированный механизм качания	Центрированный механизм качания	Мультиблок
Материал ножки	350мм металл	350мм металл	350мм металл	350мм металл	350мм металл	365мм алюминий
Колеса	60мм	60мм	60мм	50мм нейлон	50мм нейлон	75мм полиуретан
Газлифт	SGS класс 4	SGS класс 4	SGS класс 4	SGS класс 4	SGS класс 4	SGS класс 4
Размер кресла	760*620*1410мм	690*585*1340мм	695*560*1310мм	670*565*1320мм	670*565*1320мм	715*590*1320мм
Вес кресла	28.2кг	21.1кг	19кг	19кг	20кг	26кг
Размер упаковки	880*680*370мм	860*690*350мм	840*650*315мм	840*650*315мм	840*650*315мм	830x710xH350мм
Вес в упаковке	32.5кг	24.9кг	22кг	22кг	23кг	30кг

Для модели E203 Highlight: для включения RGB подсветки кресла убедитесь, что кабель питания подключен к источнику и воспользуйтесь пультом дистанционного управления для выбора режима подсветки. Максимальное потребление питания 5В/2А (10 Вт).

Схема сборки

Внимательно ознакомьтесь с этим руководством перед установкой и следуйте содержащимся в нем инструкциям.

Сохраните данное руководство для дальнейшего использования.

Не используйте изделие не по назначению!



Модель
E201 Interceptor,
E203 Highlight,
E301 Rampage

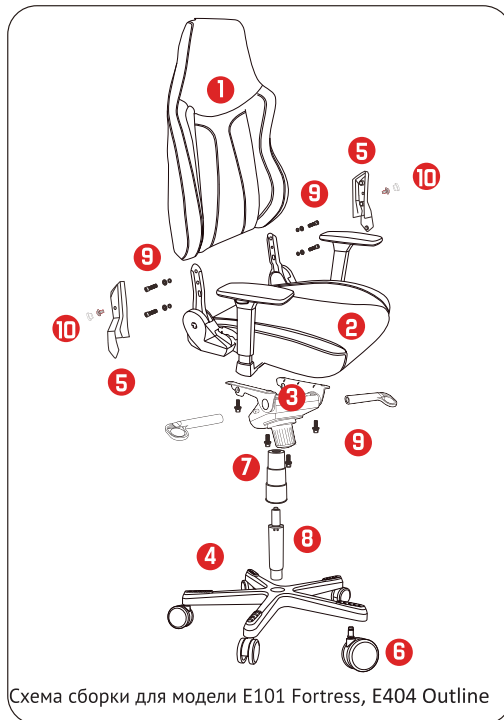
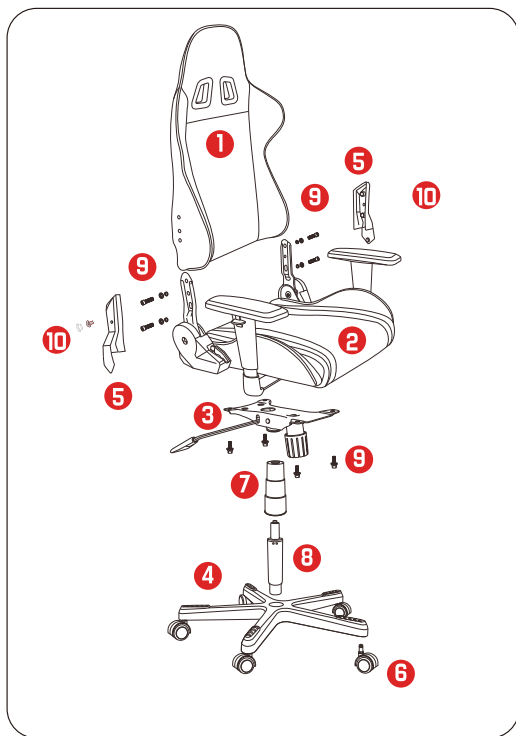



Схема сборки для модели E101 Fortress, E404 Outline



Модель
E101 Fortress
E101 VP Edition
E404 Outline



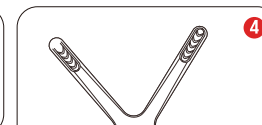
Спинка кресла



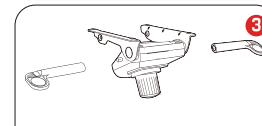
Подлокотник
Сиденье



Центрированный механизм качания



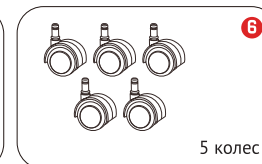
Пятилучевая база



Механизм «Мультиблок»



2 накладки на кресло



5 колес



Колпачок газлифта



Газлифт



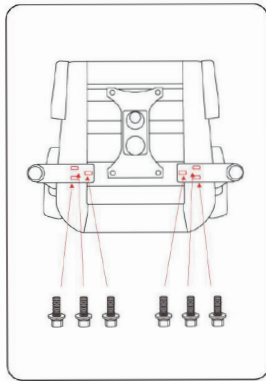
Г-образный ключ



8 болтов
с внутренним шестигранником



2 малых болта
и 2 крышки
для винтов



ШАГ 1

Прикрепите подлокотник к основанию сиденья.

Открутите 6 винтов в основании сиденья. Установите подлокотник в основание сиденья и закрутите винты.

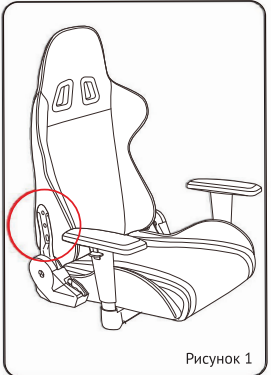
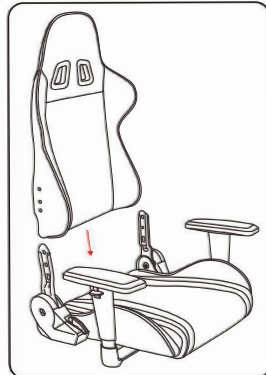
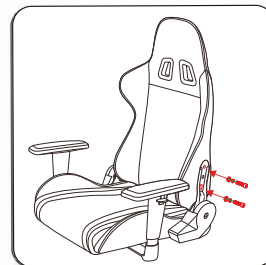


Рисунок 1

ШАГ 2

Соедините спинку и сиденье.

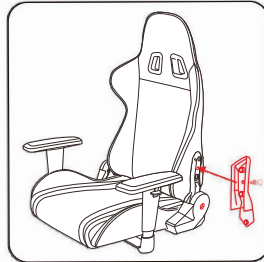
Присоедините спинку к сиденью (см. рис. 1). Обратите внимание на отмеченные красным цветом места (левая и правая стороны). Их нужно направить к отверстиям для болтов.



ШАГ 3

Прикрепите спинку к сиденью.

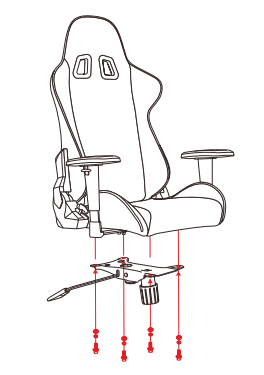
Вкрутите по очереди 4 болта с левой и правой стороны (см. рисунок). Открутите болты, предварительно закрепленные на спинке; два болта расположены на каждой из сторон спинки. Установите спинку на сиденье. Начните с правой стороны, где находится ручка наклона. Вкрутите оба болта с правой стороны наполовину, а затем вкрутите два болта с левой стороны. Теперь затяните болты с обеих сторон.



ШАГ 4

Закрепите накладки на кресло.

Сначала зафиксируйте нижнюю защелку. Вкрутите винт в отверстие на накладке кресла, а затем закрепите на нем крышку.

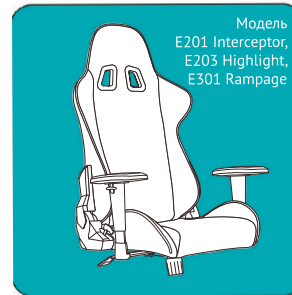


ШАГ 5

(для моделей: E201 Interceptor, E203 Highlight, E301 Rampage)

Установите механизм.

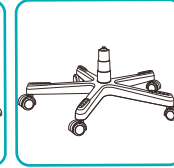
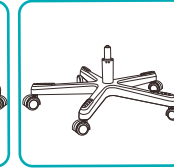
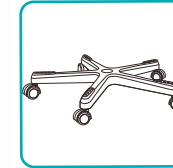
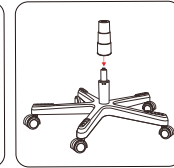
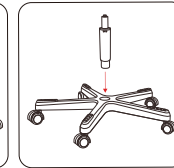
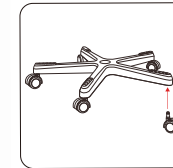
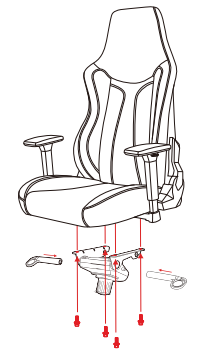
Используйте болты для фиксации механизма и сиденья вместе. Убедитесь в том, что болты плотно затянуты.



ШАГ 5B (Для модели E101)

Установите механизм.

Используйте болты для фиксации механизма и сиденья вместе. Убедитесь в том, что болты плотно затянуты. Установите ручки и прижмите их к основанию.



ШАГ 6


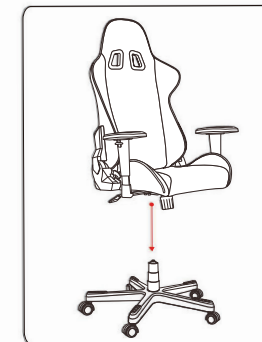
Установите колеса.

ШАГ 7

Установите газлифт.

ШАГ 8

Наденьте кофр газлифта.



ШАГ 9

Установите корпус кресла на газлифт.

Сопоставьте верхнюю часть газлифта с отверстием, затем опустите корпус кресла.

Рекомендации по использованию и безопасности



Сидите по центру кресла, облокотившись на спинку.



Не следует сидеть на переднем крае сиденья.



Не становитесь на кресло ногами.



Кресло предназначено для сидения одного человека.



Не катайте кресло, когда в нем сидит человек.



Не надавливайте на спинку сиденья, когда человек опирается на нее спиной.



Не опирайтесь на спинку всем весом.



Не кладите руку или пальцы на механизм регулировки наклона.

ОБСЛУЖИВАНИЕ КЛИЕНТОВ

Мы рекомендуем обращаться в службу поддержки клиентов, а также использовать оригинальные запасные части. Если у вас возникли проблемы с вашим устройством, пожалуйста, обратитесь к вашему официальному дилеру или в наш колл-центр:

- 8-800-250-43-05 (РФ)
- 8-10-800-2000-17-06 (РБ)

Также на сайте www.thunderobot.ru вы можете оставить заявку на обслуживание и найти ответы на часто задаваемые вопросы. Обращаясь в наш сервисный центр, пожалуйста, подготовьте следующую информацию, которую вы можете найти на паспортной табличке и в чеке:

Модель _____

Серийный номер _____

Дата продажи _____

Также, пожалуйста, проверьте наличие гарантии и документов о продаже. Важно: отсутствие на приборе серийного номера делает невозможной для производителя идентификацию прибора и, как следствие, его гарантийное обслуживание. Запрещается удалять с прибора заводские идентифицирующие таблички или наклейки. Отсутствие заводских табличек или наклеек может стать причиной отказа выполнения гарантийных обязательств. В настоящий документ могут быть внесены изменения без предварительного уведомления. Производитель оставляет за собой право вносить изменения в конструкцию и комплектацию изделия без дополнительного уведомления.

Продукция соответствует требованиям технических регламентов Евразийского экономического (Таможенного) союза:

Декларация о соответствии ЕАЭС N RU Д-СН.РА04.В.92203/23 от 23.06.2023 действует до 22.06.2028; ЕАЭС N RU

Д-СН.РА11.В.89755/24 от 26.12.2024 действует до 25.12.2029

Более подробные сведения указаны в Едином реестре выданных сертификатов соответствия и зарегистрированных деклараций о соответствии Евразийского экономического союза.

ГАРАНТИЙНЫЕ УСЛОВИЯ

Уважаемый покупатель продукции THUNDEROBOT!

Корпорация Haier благодарит вас за ваш выбор, гарантирует высокое качество и безупречное функционирование изделий (товара) при соблюдении правил эксплуатации, установки (монтажа) и технического обслуживания.

Официальный срок на изделия, предназначенные для использования в быту: ноутбуки, мониторы – 3 года, аксессуары для игровых устройств (компьютерные мыши, клавиатуры, аудиогарнитуры, контроллеры), сопутствующие комплектующие, входящие в комплект поставки изделий (блоки питания, кабели, аккумуляторные батареи, подставки/держатели и др.) – 1 год со дня передачи изделия конечному потребителю. Учитывая высокое качество изделий, их фактический срок службы может значительно превышать официальный, и при бережном и внимательном отношении они будут служить вам долгие годы. Однако, по окончании срока службы на основании Закона о защите прав потребителей изготовитель не обязуется обеспечивать потребителю возможность использования изделия по назначению и не несет ответственность за существенные недостатки, которые могут представлять опасность для жизни, здоровья потребителя, причинять вред его имуществу или окружающей среде. Тем не менее, по окончании срока службы изделия вы можете обратиться в Авторизованный сервисный центр для проведения за дополнительную плату диагностических работ, получения информации по утилизации изделия.

Во избежание недоразумений, убедительно просим вас при покупке внимательно изучить эксплуатационную документацию, условия гарантийных обязательств на товар, а также сохранять в течение срока службы документы, прилагаемые к товару при его продаже (товарный или кассовый чек, эксплуатационную документацию, накладные, гарантийный талон). Если купленное вами изделие требует специальной установки (подключения), периодического технического обслуживания в соответствии с прилагаемой к изделию эксплуатационной документацией - необходимо обратиться в Авторизованный сервисный центр.

Корпорация Haier оставляет за собой право отказать в гарантийном обслуживании изделия в случае несоблюдения изложенных ниже условий.

Условия гарантийного обслуживания

Корпорация Haier устанавливает гарантийный срок 12 месяцев (6 месяцев для сопутствующих комплектующих, входящих в комплект поставки изделий) со дня передачи товара потребителю. Гарантийное обслуживание распространяется только на товары, укомплектованные документами, прилагаемыми к товару при его продаже (товарный или кассовый чек, эксплуатационная документация, накладные, гарантийный талон), позволяющими идентифицировать товар. Отсутствие на изделии серийного номера (в случае если он предусмотрен изготовителем) делает невозможной его идентификацию и, как следствие, его гарантийное обслуживание. Запрещается удалять с изделия заводские идентифицирующие таблички. Повреждение или отсутствие заводских табличек, гарантийных пломб (в том случае, если их наличие предусмотрены изготовителем) может стать причиной отказа от выполнения гарантийных обязательств.

Гарантийное сервисное обслуживание производится исключительно Авторизованными сервисными центрами. Полный список Авторизованных сервисных центров вы можете узнать в информационном центре Thunderobot по телефонам:

- **8-800-250-43-05** — для Потребителей из России (бесплатный звонок из регионов России)
- **8-10-800-2000-17-06** — для Потребителей из Беларуси (бесплатный звонок из регионов Беларуси) или на сайте: <https://thunderobot.ru/>или сделав запрос по электронной почте: support@thunderobot.ru. Данные Авторизованных сервисных центров могут быть изменены, за справками обращайтесь в информационный центр Haier.

Гарантийное обслуживание не распространяется на недостатки, которые возникли вследствие:

- Нарушения потребителем условий и правил эксплуатации, хранения и/или транспортировки товара;
- Неправильной установки, настройки и/или подключения изделия;
- Отсутствия своевременного технического обслуживания Изделия (очистка систем охлаждения, замена термоинтерфейса), если этого требует эксплуатационная документация;
- Использования моющих средств, несоответствующих данному типу изделия;
- Использования изделия в целях, для которых оно не предназначено, например, в коммерческих целях;
- Действий третьих лиц: ремонт или внесение несанкционированных изготовителем конструктивных или схемотехнических изменений не уполномоченными лицами;
- Отклонений от норм и стандартов питающих сетей;
- Нестабильного соединения проводной/беспроводной сети и нестабильные телефонные линии, некачественным заземлением, внешними электромагнитными полями, воздействия прямого солнечного света, высокой влажности и вибрации;
- Действия непреодолимой силы (стихия, пожар, молния, землетрясение, наводнение т. п.);
- Несчастных случаев, умышленных или неосторожных действий потребителя или третьих лиц, в том числе самостоятельный ремонт в том числе повлекших механические повреждения изделия;
- Попадания внутрь изделия посторонних предметов, веществ, жидкостей, насекомых, продуктов жизнедеятельности насекомых;
- Дисплеи мониторов соответствуют II классу дефектов пикселя согласно ГОСТ Р 52324-2005 (ISO 13406-2:2001), который допускает определенное максимальное число дефектов пикселей каждого типа. Экраны мониторов линейки Silver Wing соответствуют I классу дефектов пикселя согласно ГОСТ Р 52324-2005 (ISO 13406-2:2001).
- Отображения неподвижных изображений в течение длительного периода времени (дольше суток);
- Естественного ухудшения (старение), включая вложения, дискеты, руководства и снижения емкости аккумуляторного блока;
- Несовместимости программного обеспечения и вирусным (вредоносным) ПО, а также самовольным модифицированием встроенного программного обеспечения (в том числе, системы «BIOS»), а также при использовании нелегального программного обеспечения (для ОС Windows);
- Несовместимости программного обеспечения и вирусным (вредоносным) ПО, а также самовольным модифицированием встроенного программного обеспечения (в том числе, «bootloader» и «recovery»), а также при использовании стороннего программного обеспечения (для ОС Android);
- Подключения внешних устройств, которое привело к выходу из строя всего устройства или какой-либо его части;
- Использования нестандартных и (или) некачественных расходных материалов, принадлежностей, запасных частей, элементов питания и/или носителей информации различных типов.

Гарантийному обслуживанию не подлежат нижеперечисленные расходные материалы и аксессуары:

пульты управления, аккумуляторные батареи, элементы питания, внешние блоки питания и зарядные устройства; документация, прилагаемая к изделию.

Гарантийное обслуживание не распространяется на следующие виды работ:

Установка, настройка и подключение изделия на месте эксплуатации;

Установка драйверов, удаление вирусов и/или иного ПО, переустановка операционной системы, активация Windows;

Инструктаж и консультирование потребителя по использованию изделия;

- Очистка изделия снаружи либо изнутри.
- Переустановка операционной системы (заводской «прошивки»), восстановление «bootloader» и «recovery», поврежденных в результате умышленных или неосторожных действий потребителя или третьих лиц, в том числе самостоятельный ремонт.

Предупреждение! Во избежание возникновения механических, термических и электрических повреждений рекомендуется производить регулярное техническое обслуживание (устранения запыленности системы охлаждения) в авторизованном сервисном центре, с периодичностью не менее одного раза в год, в зависимости от условий эксплуатации, что будет способствовать сохранению высокой производительности оборудования, а также увеличит его фактический срок службы. Выход из строя устройства по причине загрязнения (пыль, грязь, шерсть, ворс) системы охлаждения, признается не гарантийным случаем и надлежит устранению исключительно за счет потребителя.

Ограниченная гарантия на программное обеспечение

Корпорация Haier не предоставляет никаких гарантий, выраженных в явной форме или подразумеваемых, на предустановленное программное обеспечение, его качество, производительность, функциональность или совместимость для конкретных целей. Корпорация Haier также не гарантирует, что функции, содержащиеся в программном обеспечении, будут соответствовать конкретным требованиям, и что работа программного обеспечения будет бесперебойной и безошибочной. Таким образом, программное обеспечение предоставляется в состоянии «как есть» (т.е. без гарантии качества), за исключением случаев, когда непосредственно указано иное в письменном виде.

Внимание! Настоятельно рекомендуется перед посещением Авторизованного сервисного центра сделать резервные копии всех данных, хранящихся на вашем устройстве. Корпорация Haier и Авторизованные сервисные центры не несут ответственности за все убытки, ущерб, включая упущенную выгоду и т.п., связанные с потерей данных на устройствах хранения и записи данных, в том числе связанных с потерей данных в процессе ремонта. Компания не несет ответственности за потерю потребителем при использовании изделия какой-либо конфиденциальной или персональной информации.

Предоставление служб и/или программного обеспечения третьими лицами может быть изменено, приостановлено или прекращено без предварительного уведомления.

НАЗАР АУДАРЫҢЫЗ!

Қолданар алдында барлық көрсетілген сақтық шараларын орындаңыз.

Суық мезгілде газлифт жұмысының ресурсы мен креслолардың қозғалмалы механизмдерінің қысқаруын болдырмау үшін жеткізілгеннен кейін барлық бөлшектерді мұқият ашып, құрғақ және жылы бөлмеде құрастыру мен пайдалану басталғанға дейін кемінде 2 сағат, ал нөлден төмен температурада-кемінде 4 сағат ұстау қажет.

Креслоны реттеу механизмдеріне артық күш салмаңыз, құрастыру нұсқауларын мұқият оқып шығыңыз.

Бұйымды ұзақ уақыт пайдаланғаннан кейін болттардың бекітілуінің табиғи босау мүмкіндігін назардан тыс қалдырмаңыз.

Кресло үй ішінде пайдалануға арналған және ашық ауада немесе жоғары ылғалдылық жағдайында пайдалануға арналмаған. От/жылу, тікелей күн сәулесі және су/ылғал әсерінен аулақ болыңыз.

Креслоларды қыздырушы және жылыту аспаптарына жақын жерде пайдаланған кезде оның беттері пайдалану кезінде қызудан қорғалуы тиіс. Креслоның элементтерінің қыздыру температурасы +40 °C аспауы керек.

Құлап қалмас үшін креслоны биік беттерге немесе тұрақсыз күйге қоймаңыз. Креслоны тегіс беттерде пайдаланыңыз. Құлап қалмас үшін креслоның шамадан тыс еңкеюіне жол бермеңіз.

Алдыңғы дөңгелектер еденнен көтеріле бастайтын жерге дейін креслода ауытқып кетпеу үшін тербелмеңіз.

Кресло тек бір адамға арналған (келесі беттегі техникалық сипаттамалар блогында максималды рұқсат етілген салмақ көрсетілген), оны бірге, әсіресе баламен бірге пайдалануға тыйым салынады.

Балалардың креслоға көтерілгенде бақылаңыз. Жарақат алмау үшін балаларды кресломен қараусыз қалдырмаңыз.

Өтінемін, креслоға шығып тұрмаңыз, бұл қауіпті және креслоның жасалған материалдарына зақым келтіруі мүмкін.

Қол тіректері тек қолды тіреуге арналған, отырмаңыз және оларға шығып тұрмаңыз.

Жарақат алмау үшін тербелу кезінде саусақтарыңызды орындық пен креслоның арқалық қаңқасы арасындағы саңылауларға салмаңыз.

Креслоны тырнап немесе зақымдауы мүмкін өткір заттардың әсерінен аулақ болыңыз.

Адамның немесе жануарлардың астында болған кезде мұқият болыңыз, тексеріңіз және креслоны пайдаланбаңыз.

Креслоны басқа адам пайдаланған кезде тексеруді, тазалауды, баптауды және басқа ұқсас әрекеттерді жасамаңыз.

Газлифт және креслоның механизмдерін жөндеуге, ауыстыруға тырыспаңыз, бұл жұмысты Haier рұқсаты (авторизациясы) бар мамандарға тапсырыңыз.

Тазалау және/немесе сүрту үшін қатты химиялық заттар мен абразивтерді қолданбаңыз, себебі бұл креслоның жасалған материалдарына зақым келтіруі мүмкін. Жылы сабынды суды қолданыңыз.

Зарядтау үшін пайдаланылатын кабель мен құрылғыға зақым келтірмеу үшін (соның ішінде ноутбуктің USB порттары\ДК) E203 Highlight моделі үшін сыртқы батареялық жиынтықты пайдалануды ұсынамыз (батареялық жиынтық пен зарядтағыш жинаққа кірмейді және бөлек сатып алынады).

Техникалық сипаттама



Үлгі	E101 Fortress	E201 Interceptor	E203 Highlight	E301 Rampage	E301 Rampage V2	E404 Outline
Қаптау материалы	Тозуға төзімділігі жоғары ПВХ	PU былғары	PVC	PVC	PVC	Тозуға төзімді мата
Қосымша опциялар	-	/-	RGB lighting	-	-	
Түс	Көк	Көк	Красный	Қызыл	Қызыл	Қара, көк
Бел аймағына және басына арналған жастықтар	Бел аймағына жастық, басқа жастық	Бел аймағына жастық, басқа жастық	Бел аймағына жастық, басқа жастық	-	Бел аймағына жастық, басқа жастық	Бел аймағына жастық, басқа жастық
Құбыр қабырғасының қалыңдығы	2.0мм	1.5мм	1.2мм	1.2мм	1.2мм	1.5мм
Максималды салмақ	150кг	130кг	130кг	130кг	130кг	150кг
Қолтықтар	4D	2D	4D	2D	4D	4D
Артқы төсеніш	Полиуретанды көбік	Полиуретанды көбік	Полиуретанды көбік	Полиуретанды көбік	Полиуретанды көбік	Полиуретанды көбік
Орындық толтырғыш	Полиуретанды көбік	Полиуретанды көбік	Полиуретанды көбік	Полиуретанды көбік	Полиуретанды көбік	Полиуретанды көбік
Бүктеу бұрышы	160°	160°	160°	150°	135°	155°
Көлбеу бұрышы	15°	15°	15°	15°	15°	13°
Еңкейту құлпы	Да	Нет	Нет	Нет	Нет	Да
Механизм түрі	Көп блок	Орталықтандырылған бұрылыс механизмі	Орталықтандырылған бұрылыс механизмі	Орталықтандырылған бұрылыс механизмі	Орталықтандырылған бұрылыс механизмі	Көп блок
Аяқ материалы	350мм металл	350мм металл	350мм металл	350мм металл	350мм металл	365мм алюминий
Дөңгелектер	60мм	60мм	60мм	50мм нейлон	50мм нейлон	75мм полиуретан
Газ көтергіш	SGS класс 4	SGS класс 4	SGS класс 4	SGS класс 4	SGS класс 4	SGS класс 4
Орындық өлшемі	760*620*1410мм	690*585*1340мм	695*560*1310мм	670*565*1320мм	670*565*1320мм	715*590*1320мм
Орындықтың салмағы	28.2кг	21.1кг	19кг	19кг	20кг	26кг
Пакет өлшемі	880*680*370мм	860*690*350мм	840*650*315мм	840*650*315мм	840*650*315мм	830x710xH350мм
Қаптамадағы салмақ	32.5кг	24.9кг	22кг	22кг	23кг	30кг


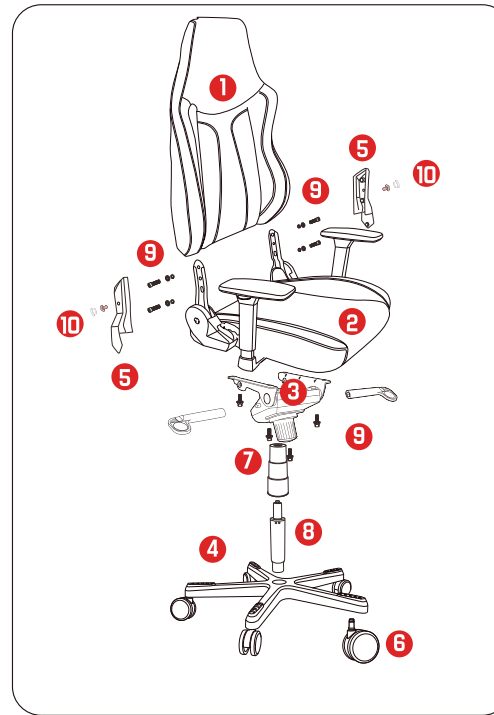
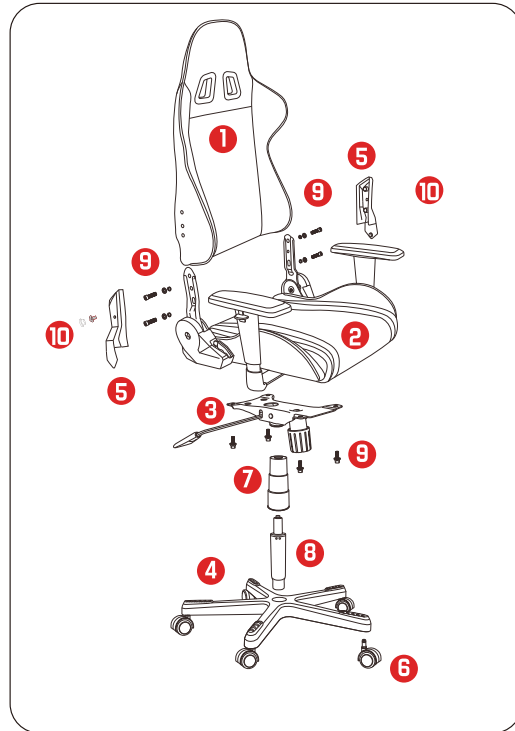
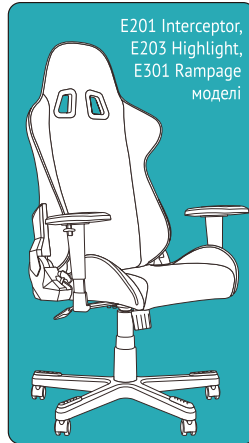
E203 Highlight моделі үшін: креслоның RGB жарықтандыруы үшін қуат кабелінің көзге қосылғанына көз жеткізіңіз және жарықтандыру режимін таңдау үшін қашықтан басқару құралын пайдаланыңыз. Максималды қуат тұтыну 5В/2А (10 Вт).

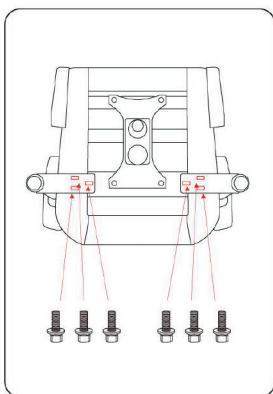
Құрастыру схемасы

Орнатпас бұрын осы нұсқаулықты мұқият қарап шығыңыз және ондағы нұсқауларды орындаңыз.

Бұл нұсқаулықты кейін пайдалану үшін сақтап қойыңыз.

Өнімді мақсатсыз пайдаланбаңыз!

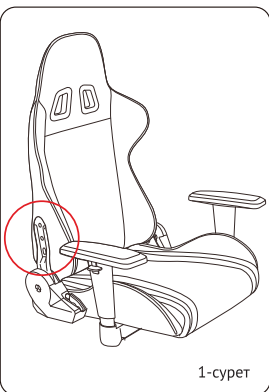
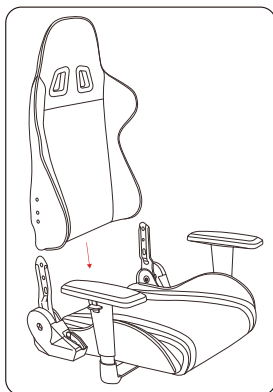
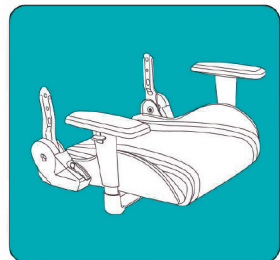




1-қадам

Шынтақ сүйенішті орындықтың негізіне бекітіңіз.

Орындықтың негізіндегі 6 бұраманы бұрап алыңыз. Шынтақ сүйенішті орындықтың негізіне орнатыңыз және бұрамаларды бұрап бекітіңіз.

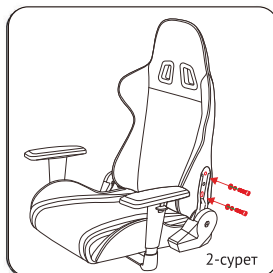


1-сурет

2-қадам

Креслоның арқасы мен орындығын қосыңыз.

Креслоның арқасын орындыққа қосыңыз (1-суретте қар.) Қызыл түспен белгіленген жерлерге назар аударыңыз (сол және оң жақтары). Оларды болт тесіктеріне бағыттау керек.

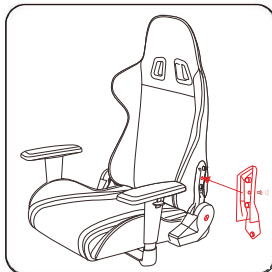


2-сурет

3-қадам

Креслоның арқасын орындыққа бекітіңіз.

Сол және оң жақтағы 4 болтты кезекпен бұраңыз (суретті қараңыз). Креслоның арқасына алдын ала бекітілген болттарды бұрап алыңыз; екі болт арқаның әрбір жағында орналасқан. Креслоның арқасын орындыққа орнатыңыз. Еңкейту тұтқасы орналасқан оң жақтан бастаңыз. Екі болтты да оң жақтан жартылай бұрап енгізіңіз, содан кейін сол жақтағы екі болтты бұраңыз. Енді болттарды екі жағынан қатайтыңыз.



4-қадам

Жабындарды орындыққа бекітіңіз.

Алдымен төменгі бекіткішті бекітіңіз. Бұраманы орындық төсеміндегі тесікке бұраңыз, содан кейін оған қақпақты бекітіңіз.

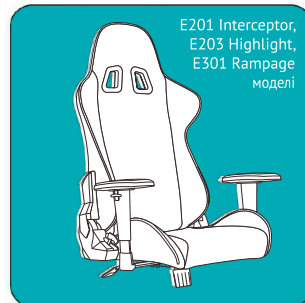
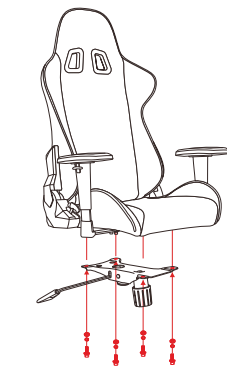


5-қадам

(модельдер үшін: E201 Interceptor, E203 Highlight, E301 Rampage)

Механизмді орнатыңыз.

Механизмді және орындықты бірге бекіту үшін болттарды пайдаланыңыз.

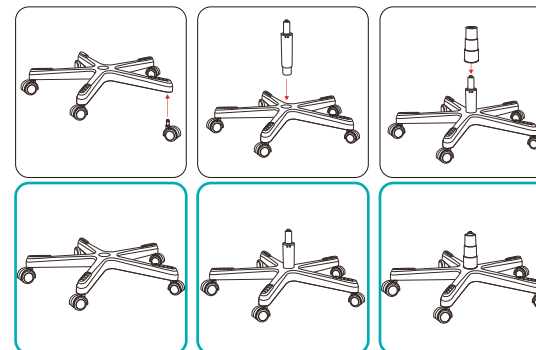
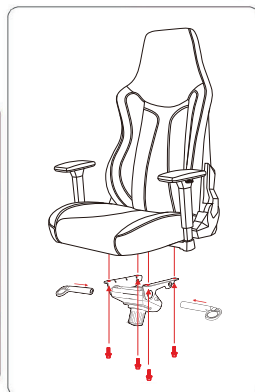


E201 Interceptor,
E203 Highlight,
E301 Rampage
модели

5Б-қадам (E101 Fortress моделі үшін)

Механизмді орнатыңыз.

Механизмді және орындықты бірге бекіту үшін болттарды пайдаланыңыз. Болттардың тығыз тартылғанына көз жеткізіңіз. Тұтқаларды орнатып, түбіне қысыңыз.



6-қадам


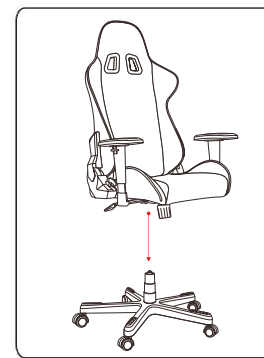
Дөңгелектерді орнатыңыз.

7-қадам

Газлифті орнатыңыз.

8-қадам

Газлифтің тысын кигізіңіз.



9-қадам

Креслоның корпусын газлифтке орнатыңыз.

Газлифтің жоғарғы бөлігін тесікке сәйкестендіріңіз, содан кейін креслоның корпусын түсіріңіз.

Пайдалану және қауіпсіздік жөніндегі нұсқаулар



Арқасына сүйеніп, креслоның ортасында отырыңыз.



Креслоның алдыңғы шетіне отыруға болмайды.



Креслоға аяқпен тұрмаңыз.



Кресло бір адамның отыруына арналған.



Адам отырғанда креслоны сырғанапанаңыз.



Адам оған арқасымен сүйеніп тұрғанда креслоның арқасын баспаңыз.



Барлық салмағыңызбен креслоның арқасына сүйенбеңіз.



Қолыңызды немесе саусақтарыңызды еңкейдуді реттеу механизміне қоймаңыз.

КЛИЕНТТЕРГЕ ҚЫЗМЕТ КӨРСЕТУ

Біз HAIER компаниясының клиенттерді қолдау қызметіне, сон-дай-ақ түпнұсқалық қосалқы бөлшектерін пайдалануға кеңес береміз. Егер құрылыңызға қатысты мәселе туындаған болса, біздің ресми дилерге немесе біздің колл-орталыққа хабарласыңыз:

- 8-800-070-01-29 (РК)

www.thunderobot.kz сайтында сіз қызмет көрсетуге өтініш қал-дыра аласыз және жиі қойылатын сұрақтарға жауап таба аласыз. Қызмет көрсету орталығына хабарласқан кезде, төмендегі ақпаратты дайындаңыз, оны паспорт тақтайшасынан немесе түбіртектен табуға болады:

Үлгісі _____

Сериялық нөмірі _____

Сатылған күні _____

Сондай-ақ, кепілдік пен сату туралы құжаттардың бар-жоғын тексеріңіз. Маңызды: аспапта сериялық нөмірінің болмауы өндіруші үшін аспапты сәйкестендіруді және нәтижесінде кепілдік қызмет көрсетуді мүмкін емес етеді. Аспаптан зауыттық сәйкестендіру тақтайшаларын алып тастауға тыйым салынады. Зауыттық тақтайшалардың болмауы кепілдік міндеттемелерді орындаудан бастартуға себеп болуы мүмкін. Осы құжатқа алдын ала ескертусіз өзгерістер енгізілуі мүмкін. Өндіруші қосымша ескертусіз бұйымның құрастырымы мен жиынтықтылығына өзгерістер енгізу құқығын өзіне қалдырады.

КЕПІЛДІК ШАРТТАРЫ

Құрметті Thunderobot өнімдерін сатып алушы!

Haier корпорациясы таңдауыңыз үшін алғыс білдіріп, пайдалану, орнату (монтаждау) және техникалық қызмет көрсету ережелерін сақтаған жағдайда бұйымдардың (тауардың) жоғары сапасы мен мінсіз жұмыс істеуіне кепілдік береді.

Тұрмыста пайдалануға арналған бұйымдардың ресми қызмет мерзімі: ноутбуктер, мониторлар– бұйымды түпкілікті тұтынушыға берген күннен бастап 3 жыл, ойын құрылғыларына арналған аксессуарлар (компьютерлік тінтуірлер, пернетақталар, аудио гарнитуралар, контроллерлер), бұйымдарды жеткізу жиынтығына кіретін ілеспе құрамдас бөлшектер (қуат блоктары, кабельдер, аккумуляторлық батареялар, тұғырлар/ ұстағыштар және т.б.) – 1 жыл. Бұйымдардың жоғары сапасын ескере отырып, олардың нақты қызмет мерзімі ресми мерзімнен едәуір асып кетуі мүмкін және ұқыпты әрі мұқият қарасаңыз, олар сізге көптеген жылдар бойы қызмет етеді. Алайда, қызмет мерзімі аяқталғаннан кейін Тұтынушылар құқықтарын қорғау туралы Заң негізінде дайындаушы тұтынушыға бұйымды мақсаты бойынша пайдалану мүмкіндігін қамтамасыз етуге міндеттенбейді және тұтынушының өміріне, денсаулығына қауіп төндіретін, оның мүлкіне немесе қоршаған ортаға зиян келтіруі мүмкін елеулі кемшіліктер үшін жауап бермейді. Дегенмен, бұйымның қызмет мерзімі аяқталғаннан кейін сіз қосымша бұйымға ақыға диагностикалық жұмыстарды жүргізу, кәдеге жарату жөнінде ақпарат алу үшін Авторландырылған сервистік орталыққа жүгіне аласыз.

Түсініспеушіліктерді болдырмау үшін сізден сатып алу кезінде пайдалану құжаттамасын, тауарға кепілдік міндеттемелерінің шарттарын мұқият зерделеуді, сондай-ақ тауарды сату кезінде оған қоса берілетін құжаттарды (тауар немесе кассалық чек, пайдалану құжаттамасы, жүкқұжаттар, кепілдік талон) қызмет мерзімі бойы сақтауды сұраймыз. Егер сіз сатып алған бұйым арнайы орнатуды (қосылуды), бұйымға қоса берілетін пайдалану құжаттамасына сәйкес мерзімді техникалық қызмет көрсетуді талап етсе – Авторландырылған сервистік орталыққа жүгіну қажет.

Haier корпорациясы төменде көрсетілген шарттар сақталмаған жағдайда бұйымға кепілдік қызмет көрсетуден бас тарту құқығын өзіне қалдырады.

Кепілдік қызмет көрсету шарттары

Haier корпорациясы тауар тұтынушыға табысталған күннен бастап 12 ай (бұйымдарды жеткізу жиынтығына кіретін ілеспе құрамдас бөлшектер үшін 6 ай) кепілдік мерзімді орнатады. Кепілдікті қызмет көрсету тауарды сату кезінде оған қоса берілетін құжаттармен (тауарлық немесе кассалық чек, пайдалану құжаттамасы, жүкқұжаттар, кепілдік талон) жинақталған, тауарды сәйкестендіруге мүмкіндік беретін тауарларға ғана қолданылады. Бұйымда сериялық нөмірдің болмауы (егер оны дайындаушы көздеген жағдайда) оны сәйкестендіруге және соның салдарынан оған кепілдік қызмет көрсетуге мүмкіндік бермейді. Бұйымнан зауыттық сәйкестендіру тақтайшаларын алып тастауға тыйым салынады. Зауыттық тақтайшалардың, кепілдік пломбалардың зақымдануы немесе болмауы (егер олардың болуын дайындаушы көздеген жағдайда) кепілдік міндеттемелерін орындаудан бас тартуға себеп болуы мүмкін. Кепілдікті сервистік қызмет көрсетуді тек Авторландырылған сервистік орталықтары жүзеге асырады. Авторландырылған сервистік орталықтарының толық тізімін ақпараттық орталыққа мына нөмірлерге қоңырау шалу арқылы ала аласыз:

- **8 (800) 070-01-29** – Қазақстаннан келген тұтынушылар үшін (Қазақстан өңірлерінен тегін қоңырау шалу) немесе <https://thunderobot.kz>/сайтынан немесе support-kz@thunderobot.kz электрондық поштасына сұраным жіберу арқылы.
- Авторландырылған сервистік орталықтарының деректері өзгеруі мүмкін, анықтау үшін Haier ақпараттық орталығына жүгініңіз.

Кепілдік бойынша қызмет көрсету келесілердің нәтижесінде туындаған кемшіліктерге қолданылмайды:

- Тұтынушының тауарды пайдалану, сақтау және/немесе тасымалдау жағдайлары мен ережелерін бұзуы;
- Бұйымды қате орнату, баптау және/немесе қосу;
- Егер пайдалану құжаттамасы талап етсе, Бұйымға уақтылы техникалық қызмет көрсетудің болмауы (салқындату жүйелерін тазалау, термоинтерфейсті ауыстыру);
- Бұйымды ол арналмаған мақсаттарда, мысалы, коммерциялық мақсаттарда пайдалану;
- Үшінші тұлғалардың іс-әрекеттері: уәкілетті емес тұлғалардың дайындаушы рұқсат етпеген конструктивтік немесе схемотехникалық өзгерістерді жөндеуі немесе енгізуі;
- Қуат беру желілерінің нормалары мен стандарттарынан ауытқулар;
- Сымды/сымсыз желісінің тұрақсыз байланысы және тұрақсыз телефон желілері, сапасыз жерге тұйықтау, сыртқы электромагниттік өрістер, тікелей күн сәулесінің әсері, жоғары ылғалдылық және діріл;
- Еңсерілмейтін күштің әрекеттері (апат, өрт, найзағай, жер сілкінісі, су тасқыны т. б.);
- Жазатайым оқиғалар, тұтынушының немесе үшінші тұлғалардың қасақана немесе абайсыз әрекеттері, оның ішінде бұйымның механикалық зақымдануына әкелген, оның ішінде өз бетінше жөндеу;
- Бұйымның ішіне бөгде заттардың, сұйықтықтардың, жәндіктердің, жәндіктердің тіршілік қызметі қалдықтарының түсуі;
- Монитор дисплейлері ГОСТ Р 52324-2005 (ISO 13406-2:2001) бойынша пиксель ақауларының II класына сәйкес келеді, бұл әр типтегі пиксель ақауларының белгілі бір максималды санына рұқсат етеді. Silver Wing желісінің монитор экрандары ГОСТ Р 52324-2005 (ISO 13406-2:2001) сәйкес пиксель ақаулықтарының I класына сәйкес келеді;
- Ұзақ уақыт бойы (бір тәуліктен артық) қозғалыссыз кескіндерді көрсету;
- Табиғи нашарлау (ескіру), соның ішінде тіркемелер, дискеталар, нұсқаулықтар және аккумуляторлық блоктың сыйымдылығының төмендеуі;
- Бағдарламалық жасақтаманың және вирустық (зиянды) БЖ-ның үйлесімсіздігі, сондай-ақ кіріктірілген бағдарламалық жасақтаманы (оның ішінде «BIOS» жүйесін) өз бетінше түрлендіру, сондай-ақ лицензияланбаған бағдарламалық жасақтаманы (Windows ОЖ үшін) пайдалану кезінде;
- Бағдарламалық жасақтаманың және вирустық (зиянды) БЖ-ның үйлесімсіздігі, сондай-ақ кіріктірілген бағдарламалық жасақтаманы (оның ішінде «bootloader» және «recovery») өз бетінше түрлендіру, сондай-ақ бөгде бағдарламалық жасақтаманы (Android ОЖ үшін) пайдалану кезінде;
- Бүкіл құрылғының немесе оның бір бөлігінің істен шығуына әкелген сыртқы құрылғылардың қосылуы;
- Стандартты емес және (немесе) сапасыз шығыс материалдарын, керек-жарақтарды, қосалқы бөлшектерді, қуат беру элементтерін және/немесе әртүрлі типтегі ақпарат тасымалдағыштарды пайдалану.

Төменде аталған шығын материалдары мен аксессуарларға кепілдік бойынша қызмет көрсетілмейді:

- басқару пульттері, аккумуляторлық батареялар, қуат беру элементтері, сыртқы қуат блоктары және қуаттау құрылғылары;
- бұйымға қосымша тіркелетін құжаттама.
- Кепілдік бойынша қызмет көрсету мына жұмыс түрлеріне қолданылмайды:
- Бұйымды пайдаланатын жерде орнату, баптау және қосу;
- Драйверлерді орнату, вирустарды және/немесе басқа БЖ жою, операциялық жүйені қайта орнату, Windows-ты белсендіру;
- Тұтынушыға бұйымды пайдалану жөнінде нұсқау және кеңес беру;
- Бұйымды сыртынан немесе ішінен тазарту.

- Операциялық жүйені (зауыттық «бағдарламалық жасақтаманы») қайта орнату, тұтынушының немесе үшінші тұлғалардың қасақана немесе абайсыз әрекеттері нәтижесінде зақымдалған «bootloader» және «recovery» қалпына келтіру, оның ішінде өз бетінше жөндеу

Ескерту! Механикалық, термиялық және электрлік зақымданулардың пайда болуын болдырмау үшін операциялық жүйені (зауыттық «бағдарламалық жасақтаманы») қайта орнатуды, тұтынушының немесе үшінші тұлғалардың қасақана немесе абайсыз әрекеттері нәтижесінде зақымдалған «bootloader» және «recovery» қалпына келтіруді, оның ішінде өз бетінше жөндеуді, авторландырылған сервистік орталықта тұрақты техникалық қызмет көрсетуді (салқындату жүйесінің тозаңдануын жою) пайдалану шарттарына байланысты жылына кемінде бір рет мерзімділікпен жүзеге асыру ұсынылады, бұл жабдықтың жоғары өнімділігін сақтауға ықпал етеді, сонымен қатар оның нақты қызмет мерзімін арттырады. Салқындату жүйесінің ластануы (шаң, кір, жүн, түк) себебінен құрылғының істен шығуы кепілді емес жағдай болып танылады және тек тұтынушының есебінен ғана жойылуы тиіс.

Бағдарламалық жасақтамаға шектеулі кепілдік

Haier корпорациясы алдын ала орнатылған бағдарламалық жасақтамаға, оның сапасына, өнімділігіне, функциялылығына немесе белгілі бір мақсаттар үшін үйлесімділігіне ешқандай нақты түрде көрсетілген немесе болжанған кепілдіктер бермейді. Сонымен қатар Haier корпорациясы бағдарламалық жасақтамадағы функциялардың нақты талаптарға сәйкес келетініне және бағдарламалық жасақтаманың үздіксіз және қатесіз жұмыс істейтініне кепілдік бермейді. Осылайша, бағдарламалық жасақтама «бар күйінде» беріледі (яғни сапа кепілдігінсіз), жазбаша түрде тікелей басқасы көрсетілген жағдайларды қоспағанда.

Назар аударыңыз! Авторландырылған сервистік орталыққа барар алдында міндетті түрде құрылғыда сақталған барлық деректердің сақтық көшірмесін жасау ұсынылады. Haier корпорациясы мен Авторландырылған сервистік орталықтары деректерді сақтау және жазу құрылғыларындағы деректердің жоғалуына, соның ішінде жөндеу процесінде деректердің жоғалуына байланысты барлық шығындар, залалдар, соның ішінде жоғалған пайда және т.б. үшін жауап бермейді.

Компания бұйымды пайдаланған кезде тұтынушының қандай да бір құпия немесе дербес ақпаратты жоғалтқаны үшін жауап бермейді. Үшінші тұлғалардың қызметтерді және/немесе бағдарламалық жасақтаманы ұсынуы алдын ала ескертусіз өзгертілуі, уақытша тоқтатылуы немесе тоқтатылуы мүмкін.



THUNDEROBOT

EAC



RU

Изготовитель, страна производства, дата производства и гарантийный срок указаны на упаковке. Перед использованием устройства внимательно прочтите это руководство пользователя и сохраните его для дальнейшего использования.

Изготовитель:

«Haier Overseas Electric Appliances Corp. Ltd.»,
Room S401, Haier Brand building, Haier Industry
park Hi-tech Zone, Laoshan District, Qingdao,
China

Уполномоченная организация/ импортер: ООО
«ХАР», 121099, город Москва, Новинский
бульвар, дом 8, этаж 16, офис 1601.

Уполномоченная организация в Республике
Казахстан: ТОО «Хайер Мидл Эйжа», 050000,
город Алматы, Медеуский район, Проспект
Достык, дом 210.

Сделано в Китае

KZ

Өндіруші, өндіруші елі, өндіру күні және кепілдік мерзімі қаптамада көрсетілген.

Құрылғыны қолданбас бұрын осы пайдаланушы нұсқаулығын мұқият оқып шығыңыз және оны болашақта анықтама үшін сақтаңыз.

Өндіруші: Haier Overseas Electric Appliances Corp.Ltd. Room S401, Haier Brand Building, Haier Industry Park Hi-Tech Zone, Laoshan District, Qingdao, China

Қазақстан Республикасындағы уәкілетті ұйым/ импорттаушы: «Хайер Мидл Эйжа» ЖШС, 050000, Алматы қаласы, Медеу ауданы, Достық даңғылы, 210 ғимарат.

Қытайда жасалған