

Благодарим за приобретение данного продукта, перед использованием, пожалуйста, внимательно прочитайте инструкцию. После прочтения, сохраните, для последующего обращения.

## Внимание

**⚠ Родители/Опекуны** Пожалуйста, внимательно ознакомьтесь с инструкцией.

- Данное устройство имеет мелкие детали. Не подходит для детей младше 3-х лет.
- Храните этот продукт вдали от детей. Если детали были проглочены, немедленно проконсультируйтесь с врачом.
- Длинный кабель. Опасность удушения.
- Не используйте этот продукт, если он был поврежден или модифицирован.
- Не используйте устройство в мокром состоянии. Это может привести к электрическому удару или плохой работе устройства.
- Не храните устройство долгое время возле источников тепла или под прямыми солнечными лучами. Перегрев может привести к плохой работе устройства.
- Не трогайте металлические части USB штекера.
- Не подвергайте воздействию силы и веса.
- Не тяните и не сгибайте кабель устройства.
- Не разбирайте, не чините и не меняйте устройство самостоятельно.
- Для чистки используйте только мягкую сухую ткань. Не используйте химические вещества, такие как бензин или растворитель.
- Не используйте продукт для посторонних целей. Мы не несем ответственности за несчастные случаи или порчу устройства, если оно используется для посторонних целей.

## В комплекте



## Платформа

Xbox Series X|S / Xbox One / Windows 10  
Системные требования  
USB порт,  
Интернет соединение  
Работает как контроллер для ПК через XInput.  
Это устройство не поддерживает DirectInput.

## Важно

Перед использованием данного устройства с Xbox Series X|S / Xbox One, пожалуйста, внимательно ознакомьтесь с инструкцией.  
Пожалуйста, проверьте что ваши Xbox Series X|S / Xbox One обновлен до последней версии.  
Этот продукт разработан для Xbox Series X|S, но может также использоваться с Xbox One и Windows 10, следуя инструкциям данного руководства.

## КАК ПРИКРЕПИТЬ К СТОЛУ

- Плотно привинтите зажим к подставке руля при помощи отвертки для зажима.
- Используйте зажим для закрепления руля к твердой плоской поверхности. (т.е. столу)  
Не прикрепляйте к мебели из стекла и других хрупких материалов.  
Аккуратно снимайте с мебели, для предотвращения порчи мебели или устройства.
- Соберите педали, как показано на картинке снизу.

## КАК ПОДКЛЮЧИТЬ

- Подключите модульный коннектор педалей к модульному порту подключения руля.

Модульный штекер порта подключения  
Модульный подключатель

\* Этот продукт может быть использован без ножных педалей
- ("MODE-1"). Установите тумблер переключения режимов в соответствующее положение, затем подключите USB-кабель.  
\* Не нажимайте никакие кнопки при подключении USB-кабеля.  
\* Проверьте направление коннектора перед установкой.

- 1 Тумблер переключения режимов  
2 Подключите к USB порту

"MODE-1" (Для Xbox Series X|S). \* "MODE-1" может не работать в зависимости от используемого программного обеспечения. Если это произошло, перейдите в режим

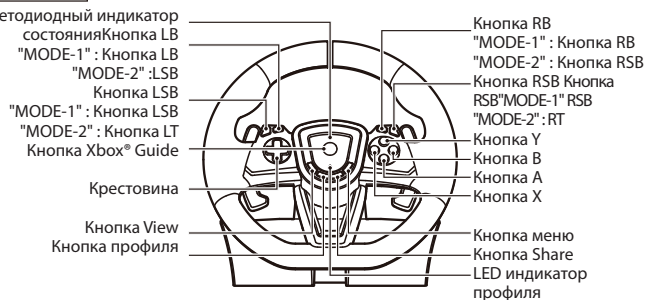
- 1 Тумблер переключения режимов  
2 Подключите USB руля к Xbox Series X|S или USB-порт ПК с Windows 10.

"MODE-2": консоли серии Xbox Series X|S.

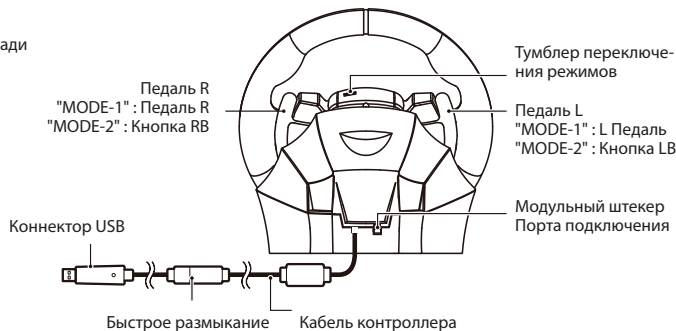
- ☑ Не поворачивайте руль во время подключения или включения устройства Xbox Series X|S. При подключении выполняется калибровка центрального положения рулевого колеса.

## СХЕМА


### Руль Вид спереди



### Вид сзади

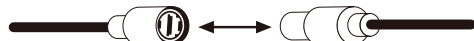


### Педали



## Быстрое размыкание

Шнур контроллера имеет быстрое размыкание. Это предохранительная функция, предназначенная для предотвращения случайного падения консоли Xbox Series X|S / Xbox One или компьютера при вытягивании шнура. Если консоль или компьютер упадет и ударит кого-то, особенно маленького ребенка, это может привести к серьезным травмам. Для снижения риска получения травм или повреждения консоли или компьютера, важно использовать контроллер и функцию быстрого размыкания должным образом. Используйте коннектор контроллера, а не функцию быстрого размыкания для регулярного подключения и отключения контроллера. Если функция быстрого размыкания отсоединилась, просто подключите снова: сопоставьте выемки и полностью сожмите обе части вместе. Контроллер не будет работать до тех пор, пока коннектор быстрого размыкания не будет должным образом подключен. Никогда не заклеивайте его скотчем, клеем или иным образом не препятствуйте быстрому размыканию. Функция быстрого размыкания уменьшает, но не устраняет риск того, что компьютер или консоль могут упасть с поверхности, на которой они стоят.  
Для дальнейшего снижения риска:  
• Не позволяйте никому тянуть за контроллер или шнур контроллера таким образом, чтобы это могло сдвинуть компьютер или консоль.  
• Не позволяйте шнурам контроллера спутываться.



## Скачайте приложение

Скачайте приложение HORI Device Manager for Xbox Series X.

<Как загрузить>

- ① Поиск "HORI" в магазине "Microsoft".
  - ② Установите приложение "HORI Device Manager for Xbox Series X"
- Следующие функции могут быть настроены в приложении:  
Режим быстрой ручной управления  
Настройка мертвых зон  
Настройка чувствительности  
Режим назначения  
Профиль  
Крестовина/Аналоговый стик

О профиле  
Кнопка профиля используется для переключения между профилями. (профили настраиваются через диспетчер устройств HORI) (для Xbox Series X).

| ПРОФИЛЬ | ЦВЕТ ИНДИКАТОРА |
|---------|-----------------|
| 1       | Green           |
| 2       | Red             |
| 3       | Blue            |
| 4       | White           |

Профили будут переключаться при нажатии кнопки профиля.

## Основные характеристики

Руль: Параметры 280x243x268 мм, Диаметр руля 280 мм, Угол поворота 270°, Вес 1,4 кг, Длина кабеля 3.0м  
Педали: Параметры 225x300x148 мм, Вес 0,9 кг, Длина кабеля 1,5 м.

Нормальная работа устройства может быть нарушена сильными электромагнитными помехами. Если это так, просто перезагрузите устройство, чтобы возобновить нормальную работу, следуя инструкциям (Как подключить).  
Если работа не возобновится, используйте продукт в другом месте, где электромагнитное излучение не влияет на использование устройства. Не вставляйте провода в розетку. Сохраните упаковку и инструкцию для последующих обращений.

### ИНФОРМАЦИЯ ПО УТИЛИЗАЦИИ ПРОДУКТА

Символ с изображением перечеркнутого мусорного контейнера на продукте означает, что электрическое и электронное оборудование, а также батареи, зарядные устройства и устройства не должны выбрасываться вместе с домашними отходами в Европе. ЕС/Гарантия /По всем вопросам гарантийного обслуживания, возникающим в течение 30 дней уточните у поставщика дату иназначальной покупки для предоставления деталей. Если претензии по гарантии не могут быть удовлетворены иназначальным поставщиком, а также по другим вопросам, касающимся нашей продукции, обращайтесь в HORI, наш почтовый ящик: info@hori.jp  
\*Изображение на упаковке может отличаться от реального внешнего вида продукта.

Производитель сохраняет за собой право изменять дизайн продукта или его характеристики без предупреждения.  
\*Microsoft, Xbox, Xbox® Design, Xbox Series X|S, Xbox One, Windows являются товарными знаками группы компаний Майкрософт (Microsoft). \*HORI & HORI logo являются зарегистрированными торговыми марками HORI. СДЕЛАНО В КИТАЕ Возрастная группа 6+