



### Инструкция по применению

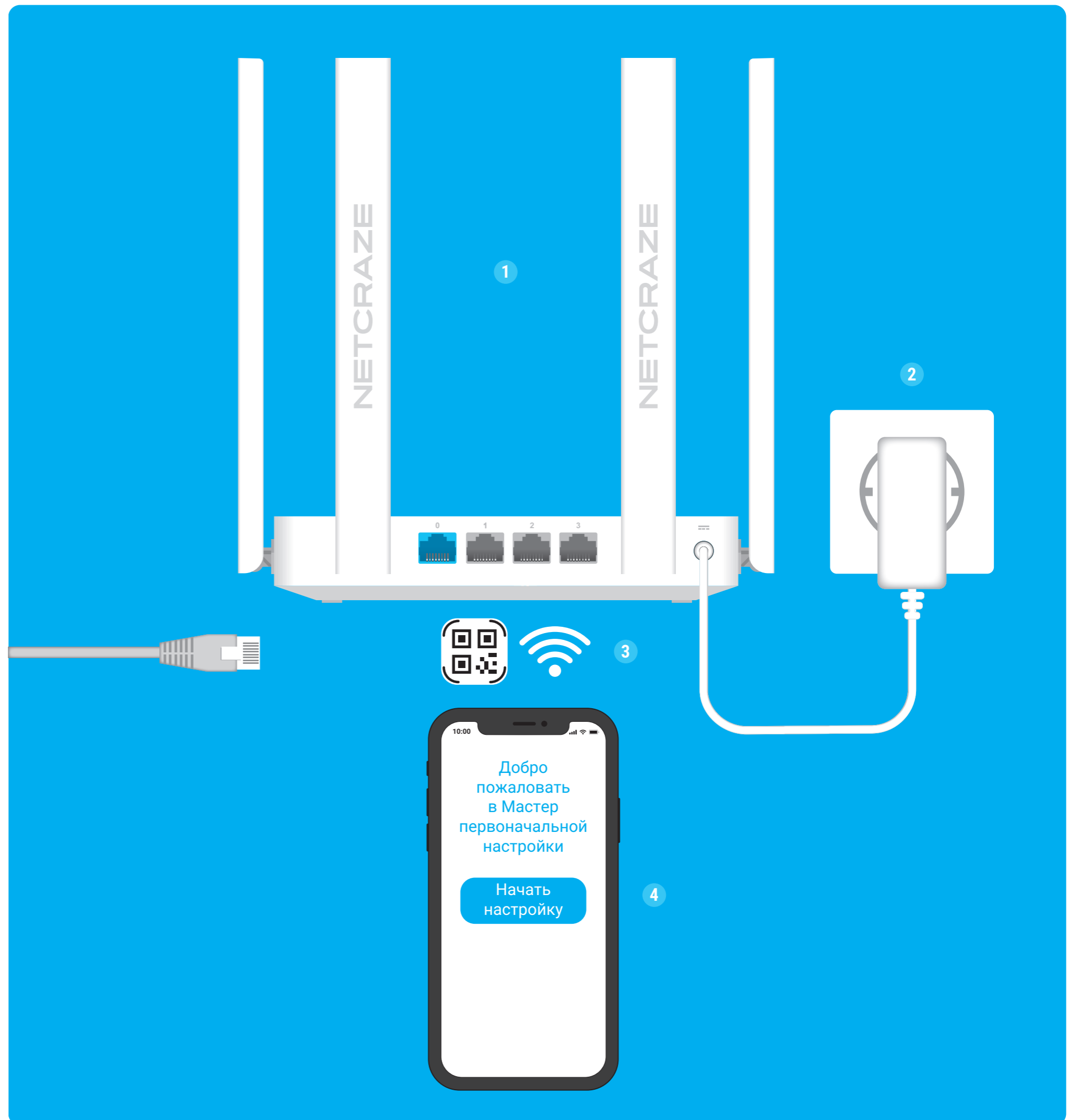
Гигабитный интернет-центр с Mesh Wi-Fi 5 AC1200,  
4-портовым Smart-коммутатором  
и многофункциональным портом USB

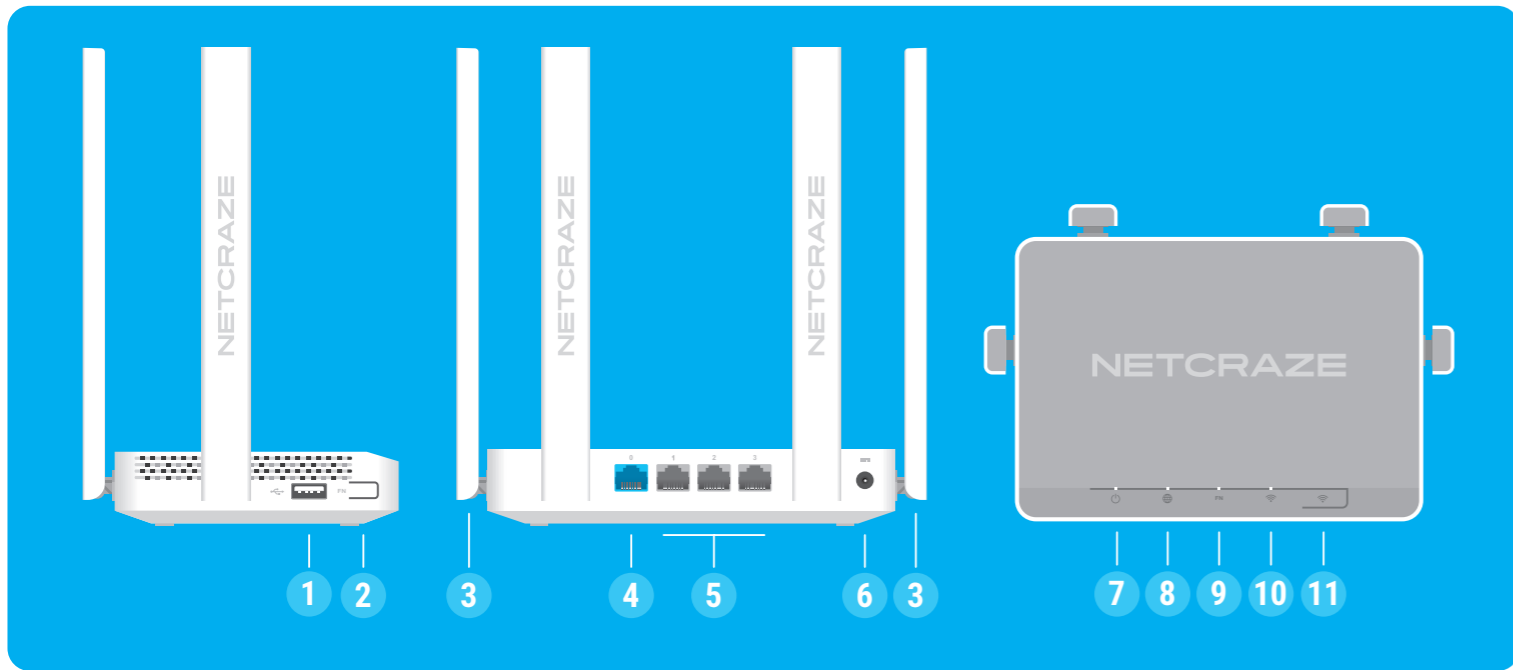
NC-1913

#### Установка интернет-центра Netcraze Viva

1. Разместите ваш Netcraze Viva (далее «интернет-центр Netcraze») рядом с электрической розеткой. Для лучшей зоны покрытия беспроводной сети располагайте интернет-центр Netcraze на открытом пространстве.
2. Включите интернет-центр в электросеть через прилагаемый адаптер питания. Дождитесь, когда индикатор  (**Статус**) и индикатор  (**Сеть Wi-Fi**) на передней панели начнут гореть не мигая.
3. Подключите смартфон, ноутбук или компьютер к интернет-центру Netcraze по беспроводной связи Wi-Fi. Заводские имя (SSID) и пароль Wi-Fi-сети напечатаны на идентификационной наклейке с обратной стороны интернет-центра вместе с QR-кодом, который при сканировании автоматически подключит ваше мобильное устройство к Wi-Fi-сети интернет-центра. Или же подключите компьютер к порту **1** интернет-центра с помощью прилагаемого кабеля Ethernet.
4. При успешном подключении к интернет-центру Netcraze на экране смартфона или ноутбука появится окно **Мастера первоначальной настройки**. Если окно не появляется, откройте в браузере адрес [my.netcraze.net](http://my.netcraze.net) и следуйте инструкциям.

**Примечание:** Если **Мастер первоначальной настройки** не появляется, пожалуйста, обратитесь к разделу «Если что-то пошло не так».





## Знакомство с Netcraze Viva

### 1. Универсальный порт USB



Порт для подключения совместимых USB-устройств, таких как модемы LTE/4G/3G, принтеры и внешние жесткие диски.

Актуальный список совместимых USB-устройств вы можете найти на сайте [support.netcraze.ru](http://support.netcraze.ru).

### 2. Кнопка с назначаемыми функциями FN

По умолчанию кнопка используется для безопасного отключения от интернет-центра накопителей, подключенных к USB-порту. В настройках интернет-центра вы можете выбрать для нее другие функции.

### 3. Антенны беспроводной сети Wi-Fi

Четыре высокочастотные печатные антенны Wi-Fi специальной конструкции. Рекомендуемое положение антенн — вертикальное.

### 4. Сетевой порт 0

Порт 0 синего цвета в режиме роутера преднастроен для подключения к интернету. В режиме ретранслятора этот порт служит для подключения к домашней или офисной сети.

### 5. Сетевые порты 1, 2 и 3

По умолчанию эти порты предназначены для домашних устройств, но в режиме роутера их можно перенастроить для подключения к интернету.

### 6. Разъем (Питание)

Разъем для адаптера питания из комплекта поставки. Интернет-центр рассчитан на постоянную работу и не требует ежедневного отключения.

### 7. Индикатор (Статус)

**Горит** — интернет-центр готов к работе.  
**Мигает редко** — интернет-центр загружается или обновляется его операционная система.  
**Мигает 2 секунды, затем горит постоянно** — нажата кнопка FN или Wi-Fi; функция, назначенная кнопке, запущена.  
**Мигает 2 секунды, затем гаснет на 2 секунды** — нажата кнопка FN или Wi-Fi; функция, назначенная кнопке, остановлена.  
**Не горит** — интернет-центр выключен.

### 8. Индикатор (Интернет)

**Горит** — интернет-соединение установлено.  
**Не горит** — нет соединения с интернетом.

### 9. Индикатор FN

Назначение этого индикатора можно изменить в настройках интернет-центра. По умолчанию он отображает состояние порта USB.

**Горит** — USB-устройство, подключенное к порту, готово к работе.

**Не горит** — не обнаружено совместимое USB-устройство или подключенное устройство не готово к работе.

### 10. Индикатор (Сеть Wi-Fi)

**Горит** — сеть Wi-Fi включена.  
**Мигает часто** — идет передача данных.  
**Мигает редко** — запущен сеанс WPS.  
**Не горит** — сеть Wi-Fi выключена.

### 11. Кнопка (Управление сетью Wi-Fi)

По умолчанию кнопка позволяет быстро подключать к Wi-Fi-сети Mesh-ретрансляторы Netcraze или другие совместимые со стандартом WPS устройства.

**Однократное нажатие** — запуск быстрого подключения по WPS.  
**Удержание 3 секунды** — включение/выключение Wi-Fi. В настройках интернет-центра вы можете выбрать для этой кнопки другие функции, если необходимо.  
**Удержание нажатия 10 секунд** — удаляет пользовательские настройки и сбрасывает пароль администратора.

## Возможности для управления

**Веб-конфигуратор** является основным инструментом управления интернет-центром, предлагая все функции и возможности для настройки. Зарегистрируйте персональное доменное имя с помощью бесплатного сервиса CrazeDNS, чтобы всегда иметь безопасное, защищенное по HTTPS удаленное управление вашей сетью из любой точки мира. Чтобы начать, откройте [my.netcraze.net](http://my.netcraze.net).

**Мобильное приложение Netcraze** — это простой способ управлять домашней сетью с мобильного устройства на базе iOS или Android, ориентированный на выполнение повседневных задач, родительский контроль и мониторинг трафика. Установите приложение Netcraze с Apple App Store или Google Play Store на свой мобильный телефон.



Отсканируйте для установки

## Что делать, если я забыл пароль для входа в веб-конфигуратор?

Восстановить пароль администратора невозможно. Чтобы задать новый пароль, понадобится вернуть интернет-центр Netcraze к заводским установкам (см. ниже).

## Как восстановить заводские установки на интернет-центре Netcraze?

Убедитесь, что интернет-центр подключен к электросети. Нажмите и удерживайте кнопку (**Управление сетью Wi-Fi**) пока индикатор (**Статус**) не начнет быстро мигать. Отпустите кнопку и дождитесь перезагрузки интернет-центра.

**Важно:** После возврата на заводские установки необходимо будет заново настроить подключение к интернету и повторно добавить ретрансляторы в Mesh Wi-Fi-систему

## Изготовитель и Импортёр

ООО «Неткрейз», Россия, 117437, г. Москва, вн. тер. г. муниципальный округ Коньково, ул. Островитянова, д. 11, к. 1, этаж 2, помещ. XII, ком. 26, +74956468636, [info@netcraze.ru](mailto:info@netcraze.ru). Произведено в Китае.

## Уполномоченное лицо на территории Российской Федерации

Уполномоченная Изготовителем организация на принятие и удовлетворение требований потребителей в Российской Федерации — ООО «НЕТКРЕЙЗ СЕРВИС», Россия, 117279, г. Москва, ул. Островитянова, д. 37а, этаж 1, помещ. I, ком. 2, +74952601137, [info@netcrazeservice.ru](mailto:info@netcrazeservice.ru), если не заявлено иное. В ином случае информацию смотреть на дополнительном стикере на упаковке.

## Информация о сертификации

Интернет-центр одобрен к применению государственными органами по сертификации и соответствует ТР ТС 004/2011 «О безопасности низковольтного оборудования», ТР ТС 020/2011 «Электромагнитная совместимость технических средств». Ознакомиться с действующими в вашем регионе сертификатами можно на веб-сайте [netcraze.ru](http://netcraze.ru).

## Правовые ограничения

На территории вашего региона могут действовать ограничения на эксплуатацию сетевого оборудования. Они могут касаться используемых протоколов шифрования, частот, мощности передаваемого сигнала, требовать обязательной регистрации оборудования в органах регулирования. Перед началом эксплуатации интернет-центра убедитесь, что выбранные вами режимы и приложения не противоречат требованиям закона и правилам, действующим в вашем регионе.

## Прилагаемая документация

Пожалуйста, внимательно ознакомьтесь с прилагаемой документацией и сохраните ее на будущее. ООО «Неткрейз» (далее по тексту — компания «Неткрейз») не дает никакой другой гарантии на продукты и услуги, кроме явно указанной в условиях, прилагаемых к таким продуктам и услугам. Никакая часть данного документа, кроме раздела «Гарантия», не может рассматриваться как гарантийные обязательства. В постоянно совершенствуемое аппаратное и программное обеспечение могут быть внесены изменения, не описанные в прилагаемой документации.

## Комплектация

- Интернет-центр;
- Адаптер питания от бытовой сети 100–240 В;
- Кабель Ethernet;
- Инструкция по применению.

## Условия эксплуатации

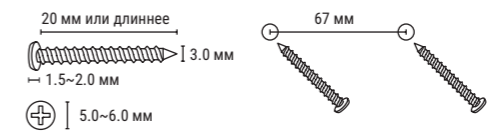
- Диапазон температур: от 0 до +40°C;
- Влажность: от 20 до 95% без конденсации.

## Условия хранения

- Диапазон температур: от –30 до +70°C;
- Влажность: от 10 до 95% без конденсации.

## Инструкции по технике безопасности

- Интернет-центр предназначен для работы только в помещении, не используйте его на улице;
- Перед использованием снимите все защитные и информационные наклейки с интернет-центра, не блокируйте вентиляционные отверстия;
- Не эксплуатируйте интернет-центр в тесном замкнутом пространстве. Обеспечьте свободный доступ к адаптеру питания;
- Используйте только адаптер питания из комплекта поставки. В случае его повреждения немедленно отключитесь от электросети;
- Интернет-центр и его адаптер питания не содержат деталей, обслуживаемых пользователем. НЕ ПЫТАЙТЕСЬ ИХ ВСКРЫТЬ;
- Выбирайте для установки место вдали от источников воды и влаги, тепла и прямых солнечных лучей;
- При настенной установке используйте крепеж, соответствующий по размерам и прочности, способный выдержать четырехкратный вес интернет-центра.



## Гарантия

Компания «Неткрейз» гарантирует отсутствие аппаратных дефектов этого изделия, связанных с материалами и сборкой, в течение трех лет с документально подтвержденной даты его приобретения первым конечным покупателем, даты автоматической регистрации сервисного кода изделия при первом подключении интернет-центра к интернету или при первом обращении в службу поддержки, в зависимости от того, что наступило ранее. При добавлении устройства в учетную запись пользователя Netcraze Account гарантия продлевается на один дополнительный год. Однако независимо от даты продажи срок гарантии не может превышать пяти лет с даты производства изделия. Дата производства определяется по серийному номеру изделия, нанесенному на его этикетку. Формат серийного номера: S YY WW xxxxxxxx, где YY — год производства, WW — номер недели производства в году.

В случае выявления дефектов и получения от потребителя обоснованной претензии в этот период ООО «НЕТКРЕЙЗ СЕРВИС» по своему усмотрению произведет бесплатный ремонт, заменит изделие на новое или предоставит взамен эквивалентное по функциям и производительности.

Гарантия распространяется только на изделия Netcraze, проданные через официальные каналы дистрибуции компании «Неткрейз». Гарантийное обслуживание осуществляется через авторизованные сервисные центры, расположенные в регионе реализации изделия. Компания «Неткрейз» не гарантирует бесперебойную или безошибочную работу, а также совместимость встроенного программного обеспечения с аппаратными или программными средствами других производителей, если иное не оговорено в прилагаемой к изделию документации. С полными условиями гарантии вы можете ознакомиться на веб-сайте [netcraze.ru](http://netcraze.ru).

## Гарантия утрачивает силу в следующих случаях:

- Этикетка изделия отсутствует либо серийный номер или сервисный код на ней изменены, не читаются или читаются неоднозначно;
- Изделие использовалось не по назначению или не в соответствии с инструкцией по эксплуатации;
- Изделие перестало работать в результате загрузки в него программного обеспечения, не распространяемого через систему автоматического обновления, службу поддержки или веб-сайт [netcraze.ru](http://netcraze.ru);
- Изделие получило повреждения из-за подключения к нему дефектного оборудования сторонних фирм;
- Изделие вышло из строя по причине проникновения в него посторонних предметов, веществ или жидкостей, в результате удара молнии, затопления, пожара, неправильной вентиляции, иных внешних воздействий и обстоятельств непреодолимой силы;
- Изделие вскрывалось, переплавлялось или ремонтировалось не уполномоченными на то лицами или сервисными центрами;
- Изделие пострадало при транспортировке, за исключением случаев, когда она производится авторизованным сервисным центром компании «Неткрейз».

Компания «Неткрейз» не несет ответственности за возможный вред, прямо или косвенно нанесенный людям, домашним животным и любому имуществу, если это произошло в результате использования изделия не по назначению, несоблюдения правил и условий эксплуатации или хранения изделия, умышленных или неосторожных действий потребителя или третьих лиц. Компания «Неткрейз» не несет ответственности за потерю и повреждение данных на носителях информации, подключенных к интернет-центрам. Настоятельно рекомендуется делать резервные копии важных данных. Сервисы CrazeDNS, Система удаленного мониторинга и управления, а также онлайнное обновление предоставляются на условиях «как есть», без каких-либо гарантийных обязательств, явных или подразумеваемых.

## Срок службы

Установленный Изготовителем срок службы изделия равен 4 годам при условии, что изделие используется в строгом соответствии с настоящей инструкцией и применимыми техническими стандартами.