



Руководство по эксплуатации

sonox⁺


Матрас, на который
можно ложиться



1
Разрежьте пленку
ножницами и снимите



2
Разложите матрас
на пол



3
Дождитесь
восстановления формы

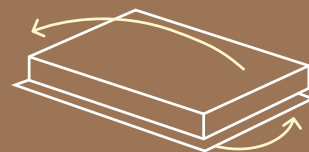
1 в раз в 6 месяцев

Переворачивайте матрас,
меняя местами верхнюю
и нижнюю часть матраса



1 в раз в 3 месяцев

Меняйте положение
голова - ноги



Проветрите матрас

после распаковки: лёгкий фабричный запах — безопасен и исчезнет в течение 1–2 недель

Чтобы матрас служил дольше и сохранял комфорт

- Соблюдайте рекомендованную нагрузку для правильной поддержки тела.
- Не складывайте матрас — так он сохранит форму и свойства.
- Избегайте контакта с горячими предметами.
- Не ремонтируйте матрас самостоятельно — доверьте уход профессионалам.

служба заботы
по качеству продукции



Производитель оставляем за собой право вносить изменения в конструкцию изделия, не ухудшающие его потребительских свойств. Габариты матраса (длина x ширина x высота) могут меняться $\pm 1,5$ см в рамках разрешенного допуска