Hair Dryer
HAG

С системой ионизации

AC/BLDC моторы

Trimmer
FURIO

6600—7200 об/мин

Насадки с металличес-кой клипсой

BLDC моторы

Shaver
HEX

5500—6800 об/мин

Rotor моторы

Плавающие ножи

Clipper
STRIGA

6600—10000 об/мин

Насадки с металличес-кой клипсой

BLDC моторы

Shaver HEX ZIP

105 mm

145 mm

Гарантийный талон

1. Данное изделие изготовлено в условиях строгого контроля качества.
2. В случае возникновения неисправностей во время эксплуатации, клиент может обратиться к продавцу или в сервисный центр для проведения бесплатного технического обслуживания. (Аккумулятор и лезвие являются расходниками, и гарантия на них не распространяется. Они выдаются только один раз при покупке.)
3. **Бесплатное обслуживание не предоставляется при:**
   - A. Наличии повреждений, вызванных техническим обслуживаниями трансформацией, не одобренной производителем.
   - B. Наличии повреждений, нанесённых по ошибке, в результате ненадлежащего использования, или несчастного случая.
   - C. Наличии повреждений, вызванных стихийными бедствиями и избыточным напряжением в сети.
   - D. Наличии повреждений, вызванных несоблюдением указаний, приведённых в данной инструкции.
4. Гарантийный талон является единственным подтверждением гарантии. Обслуживание изделия по чеку не производится.

Наименование	Профессиональная машинка для стрижки волос	Период гарантии
Модель		1 год с даты покупки
Дата покупки	от	до

Покупатель

Магазин | Телефон

Комплект

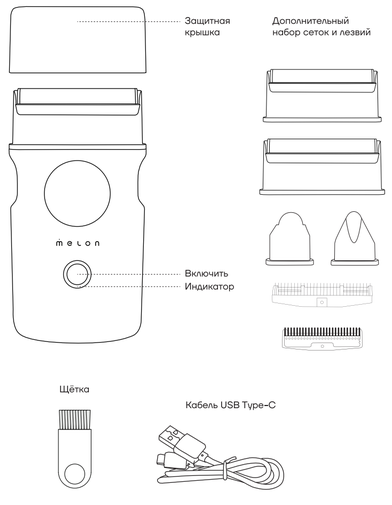

Очистка и уход за лезвием

1. Потяните вверх

2. Очистите лезвия щёткой

Характеристики

Мотор
Рабочая мощность: 5В

Аккумулятор
Ёмкость: 600мАч

Время зарядки: ~60 минут.

Время работы: ~60 минут.

Зарядка
USB Type-C 5В 1000мА

Мощность: 5 Вт

Зарядка аккумулятора

1. Вставьте зарядное устройство в корпус машинки и подключите его к сети, чтобы начать зарядку.
2. Во время зарядки загорится индикатор.

! Примечание: если при включении питания после зарядки загорается индикатор, это указывает на то, что зарядная головка вышла из строя или требует немедленной замены.

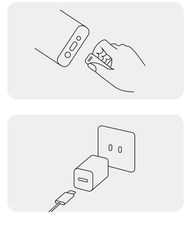

Примечание

Ни в коем случае **не разбирайте** изделие.

Не мойте машинку и не допускайте **попадания влаги** на неё вовремя её работы.

Для очистки используйте только **влажную ткань** или **нейтральное жидкое мыло.**

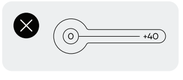

Никогда не заряжайте изделие при температуре **выше 40° или ниже 0°.**

Незначительное нагревание во время зарядки — это нормально.

По истечении срока службы аккумулятора выньте его и выбросьте в специально отведённое место для утилизации. **Не выбрасывайте аккумулятор где попало.**