JET SPORT SW-4C

Инструкция по эксплуатации

Благодарим Вас за приобретение нашей продукции! Вы стали обладателем фитнес-трекера, использующего интерфейс Bluetooth для соединения со смартфонами и планшетами. Пожалуйста, ознакомьтесь с руководством пользователя перед началом использования.

Назначение: Устройство для сбора информации о физической активности пользователя.

Внешний вид

Заряд аккумулятора устройства

Для заряда аккумулятора устройства используется кабель Micro USB. Для зарядки подключите кабель разъемом micro-USB к часам, а другой конец кабеля подключите в разъем USB зарядного устройства.

Использование часов

Кнопка включения

Нажмите и удерживайте кнопку включения для включения/выключения часов.

Коротко нажмите кнопку для включения / отключения экрана часов.

Кнопка включения также используется для возврата на главный экран из меню часов.

Bluetooth

Существует два типа Bluetooth-подключения устройства к смартфону:

1. Через приложение My Jet Sport возможна передача данных об активности и здоровье, а также уведомлений. При этом невозможно получение СМС-сообщений на часы, осуществление звонков с часов, а также управление камерой и плеером телефона.
2. Прямое подключение часов по Bluetooth через настройки телефона. При этом возможно получение СМС-сообщений на часы, осуществление звонков с часов, а также управление камерой и плеером телефона. Однако при этом все равно необходимо подключить часы через приложение.

Прямое подключение по BLUETOOTH производится в разделе Bluetooth.

Время и дата

После подключения часов к смартфону через приложение, время часов синхронизируются с временем смартфона.

Чтобы сменить циферблат: находясь в главном меню, нажите и удерживайте сенсорный экран в течение 3 секунд. В появившемся окне выберите нужный Вам циферблат и нажмите на него.

Меню функций часов

Для открытия функционального меню часов необходимо провести пальцем по экрану:

Телефонная книга

Открывается телефонная книга смартфона.

Набор номера

Открывается циферблат для набора номера для звонков через смартфон.

Журнал звонков

Открывается журнал звонков смартфона.

Сообщения

Открывается список полученных смартфоном СМС сообщений

Пульс

Перейдите на экран измерения пульса. Нажмите «Пуск» для запуска измерения пульса. Для наилучшего результата рекомендуем надевать браслет на левую руку на 1,5 см выше шиловидного отростка локтевой кости. Убедитесь, что тренер часов плотно прилегает к руке.

Внимание: Браслет Jet SW-4C не является медицинским измерительным прибором. Показания пульса и уровня кислорода в крови носят исключительно справочный характер и могут отличаться от истинных значений. Для вычисления значений используется методика инфракрасной фотоплетизмографии (PPG датчик)

Настройки уведомлений о неподвижности

Настройте время, через которое часы будут напоминать пользователю о том, что ему необходимо двигаться.

Найти смартфон

Нажмите, чтобы использовать функцию поиска. Смартфон при этом должен позвонить.

Будильник

Нажмите для включения и настройки одного или нескольких будильников.

Календарь

Нажмите для просмотра календаря

Плеер

Нажмите для управления плеером. Для управления плеером часы должны быть подключены к смартфону напрямую по Bluetooth. С его помощью можно ставить музыку на паузу и переключать треки.

Камера

Нажмите для управления камерой смартфона - часы можно использовать как «спуск-кнопку». Для управления камерой часы должны быть подключены к смартфону напрямую по Bluetooth.

Темы

В разделе можно выбрать одну из трех тем обоев для меню часов

Секундомер

Нажмите, чтобы использовать секундомер часов.

Приложение

В разделе расположен QR код с ссылкой на приложение My Jet Sport

Калькулятор

Нажмите, чтобы использовать калькулятор часов.

Язык

В разделе можно выбрать системный язык часов

Уведомления

В разделе показаны уведомления от приложений смартфона.

ВТ

Используется для прямого подключения часов и смартфона.

Монитор сна

Функция мониторинга сна автоматически включается в 21.00 и выключается в 9.00. После сна функция автоматически передает данные о сне в приложение.

Шагомер

В разделе показаны количество шагов, пройденное расстояние и количество сожженных калорий.

Энергосбережение

При включении функции энергосбережения отключаются все функции, часы работают только в режиме отображения часов, также яркость дисплея настраивается на средний уровень.

Жесты управления.

В разделе можно настроить и включить функции управления часами при помощи жестов:

Отключение входящего звонка: при повороте запястья входящий звонок будет отклонен;

Отключение будильника: при повороте запястья звонок будильника будет выключен;

Принятие входящего вызова: при встряхивании часами входящий звонок будет принят;

Включение экрана: при повороте запястья включается экран часов.

Настройки

В разделе настроек расположены следующие функции:

- Настройки ВТ: для включения Bluetooth на часах и включения видимости часов
- Часы: настройка циферблата и установка времени часов
- Звук: настройки мелодий
- Громкость: настройка громкости мелодий
- Экран: настройка яркости экрана и времени отключения экрана
- Система измерений: переключение между метрической и дюймовой системами
- Перезагрузка: возврат часов в заводским настройкам, с уничтожением всех записанных данных.
- Об устройстве: информация об устройстве.

Соединение тренера со смартфоном

Отсканируйте QR код, и скачайте приложение My Jet Sport из Google Play для устройств Android, либо Apple Store для iOS устройств.

Функции приложения My JetSport:

- Цели – постановка целей, которых нужно достичь. Например, сбросить лишний вес или проходить определенное расстояние в день.
- Мониторинг физической активности – данные о количестве пройденных шагов, расстоянии и потраченных и потребленных калориях.
- Частота сердечного ритма – данные о частоте сердечных сокращений (удары в минуту).
- Уровень кислорода в крови – измеряется в процентах.
- Сон – данные о времени сна и качестве сна.
- Режим «Тренировка» в Приложении со смартфона или браслета передаются данные о маршруте движения, темпе выполнения тренировки, данные о целевых показателях пройденного расстояния и частоты сердечного ритма.
- Уведомления о входящих звонках, сообщениях и почте.
- Статистика и история тренировок – вся информация о тренировках. Дата и время тренировки, расстояние, физическое состояние, потраченные калории.

Вход в приложение и регистрация

Для входа в приложение My Jet Sport необходимо заполнить поля в регистрационной форме. Вы можете продолжить работу без регистрации, но после переустановки приложения все данные (достижения, статистика тренировок и т.д.) будут утеряны.

Для входа в приложение можно воспользоваться аккаунтами в социальных сетях «ВКонтакте» или «Facebook».



Добавление браслета или часов

Для добавления устройства выберите Ваше устройство, пролистывая модели (свайп влево-вправо), и нажмите кнопку «Добавить».
Если Bluetooth не был включен заранее, приложение предложит его активировать.

Личный профиль

В данном разделе Вы можете внести информацию о себе –имя, пол, рост, вес и т.д.

Цели

Выберите цель к которой будете стремиться. Это может быть или вес или пройденное расстояние.

Активность

Данный раздел содержит информацию о ежедневной активности: пройденное расстояние в шагах и метрах, полученные и потраченные калории, данные о пульсе и давлении. Если ваше устройство поддерживает ту или иную функцию, например, измерения пульса или время сна, то данные будут

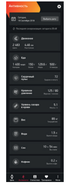

переданы в Приложение автоматически после измерения. В других случаях данные заносятся вручную, например, уровень сахара в крови или количество выпитой воды.

Статистика

В разделе собрана вся информация о тренировках: дата и время тренировок, пройденное расстояние, физическое состояние, потраченные калории.

Тренировка

Со смартфона или браслета в приложение передаются данные о маршруте движения, темпе выполнения тренировки, данные о целевых показателях пройденного расстояния и частоты сердечного ритма.

Меню

Раздел включает в себя сведения об устройстве, будильники, помощь, чат с тех поддержкой, телефон горячей линии, настройки уведомлений.

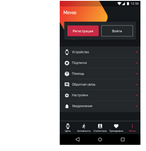

Спецификации:

Приложение для iOS и Android: My Jet Sport

Процессор: MTK2502D

Версия ОС: Android 5.2 и выше, iOS 10.1 и выше

Bluetooth версия: 4.0

Дисплей: 1.54 IPS, сенсорный

Стандарт защиты: IP54

Вес: 50 г

Размер: 44*38*10.7 мм

Время работы батареи: при активном использовании - 1 день, при обычном использовании - 2 дня.

Правила и условия безопасного и эффективного использования товара

1. Использовать товар только по прямому назначению.
2. Не разбирать. Данное изделие не содержит частей, подлежащих самостоятельному ремонту. По вопросам обслуживания и замены неисправного изделия обращайтесь в фирме-продавцу.
3. Не предназначен для детей до 3-х лет. Может содержать мелкие детали.
4. Не опускать изделие в жидкости.
5. Не подвергать изделие вибрациям и механическим нагрузкам, способным привести к механическим повреждениям товара. В случае наличия механических повреждений начисник гарантий на товар не дается.
6. Не использовать при видимых повреждениях изделия. Не пользоваться заведомо неисправным устройством.
7. Не брать в рот.
8. Не использовать изделие в промышленные, медицинские или производственные цели.
9. В случае, если транспортировка товара осуществлялась при отрицательных температурах, перед началом эксплуатации нужно дать товару согреться в теплом помещении (+16-25 °С) в течение 3 часов.
10. Не использовать устройство при вождении транспортного средства в случае, если устройство отвлекает внимание, а также в тех случаях, когда отключение устройства предусмотрено законом.
11. Специальные условия хранения, транспортировки и реализации не предусмотрены.

ГАРАНТИЙНЫЙ ТАЛОН

JET®

Гарантийный срок службы с даты продажи – 12 месяцев.

Информация о продукте:

Модель: Умные спортивные часы **Jet Sport SW-4C**

Покупатель: _____

Подпись продавца: _____

Производитель не несет гарантийных обязательств в следующих случаях:

- Отсутствие гарантийного талона или документа, подтверждающего действие гарантийного срока. Отсутствие в гарантийном талоне отметки о дате продажи, название организации Продавца. Указанная в гарантийном талоне модель не соответствует модели предъявленной и гарантийному обслуживанию.
- Сбои в работе изделия являются следствием нарушения правил эксплуатации.
- На изделии имеются следы постороннего вмешательства, механического повреждения или не санкционированного ремонта.
- Некомплектности возникли в следствии:

a) Падения изделия или любого другого механического повреждения
b) Падения посторонних предметов на изделие
c) Попадания на изделие химических веществ, пыли, грязи, жидкости и пр.

Импортер: Импортер в РФ / организация, уполномоченная на принятие претензий от потребителей: ООО «Эй энд Ди Ди Компани». Адрес: Россия, 10929, Москва, Михайловский проезд, дом 3, стр. 66, этаж 2, ком. 2, ком. 12.
Сделано в Китае.

Изготовитель: Шэньчжень Сиюнкин Диджитал КО., Лимитед. Адрес: Гонконг, Новые Территории, Ньюй Чук, Ньюй-Чен-роуд, № 26-38, Хуивер индастриал билдинг, 23 этаж, блок В, квартира 7.
Завод-изготовитель: Эн-Дженя-Хай Сайенс энд Технологии КО., ЛТД. Адрес: Китай, город Шэньжень, район Футянь, 3 Тауэр Модерн Хиндоу Билдинг, расположенное на перекрёстке Хуацзянь норф роуд и Чженьхуа-роуд, № 1198.

Срок службы: 5 лет.
Срок годности не ограничен.
Дата производства: см. на упаковке.

Официальный сайт
ТМ JET
www.jetdevice.com

EAC

Бесплатное приложение My JetSport

Для управления всеми функциями умные спортивные часы JET SPORT SW-4C, необходимо загрузить официальное приложение My JetSport из App Store или Google Play.

App Store является знаком обслуживания компании Apple Inc.

Google Play является знаком обслуживания компании Google.

Загрузите в App Store

доступно в Google Play

Техническая поддержка: 8 (800) 775-87-67 JET®