

MERCURY 35 Mk2 Руководство по эксплуатации

Основное назначение

Компьютерная акустическая система используется как устройство воспроизведения и усиления музыки, речи и звуковых эффектов. Акустическая система может быть подключена к выходам звуковых карт компьютера, аудио и CD-плееров, игровых приставок и другим источникам аудиосигнала. Акустическая система имеет встроенный усилитель.

Благодарим Вас за приобретение колонок DEFENDER Mercury 35 Mk2
Пожалуйста, перед использованием ознакомьтесь со следующей инструкцией.

Особенности

Сетевой адаптер, встроенный в корпус
Магнитная экранировка корпуса, позволяющая использовать колонки вблизи мониторов и телевизоров практически без искажения изображения
Деревянный корпус колонок
Два входа для подключения микрофонов

Указания по безопасности эксплуатации

Оберегайте изделие от сырости, вибрации, воздействия высокой температуры и попадания прямых солнечных лучей.
Не вскрывайте изделие. Акустические системы не содержат частей, подлежащих самостоятельному ремонту. По вопросам обслуживания и замены неисправного изделия обращайтесь к фирме-продавцу.
Размещайте колонки на устойчивой поверхности. Избегайте сильных сотрясений, не применяйте усилий в управлении, не кладите сверху тяжелые предметы.
При установке акустических колонок следите за тем, чтобы расстояние от стены до задней панели было не менее 10 см.
Отключайте колонки от сети перед подключением его к источникам аудиосигнала.
Отключайте колонки от сети, если не планируете использовать их длительное время.
При отключении колонок от сети, держите и тяните за штепсель, а не за шнур.
Не подносите микрофон близко к колонкам, избегайте высокого входного сигнала.
Не размещайте близко к колонкам дискеты, аудиокассеты и другие магнитные накопители информации во избежание размагничивания.

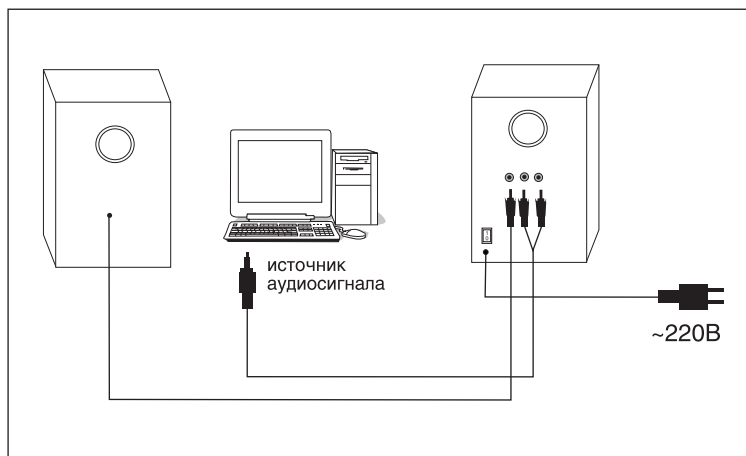
Спецификации

Динамики: 5" НЧ + 1" ВЧ (20 Вт RMS)
Диапазон частот: 50-20000 Гц
Входная чувствительность: 500 мВ
Наличие регулировок: громкость, тембр НЧ, тембр ВЧ, питание.
Размеры: 173x200x360 мм

Комплектация

Акустические системы
Аудио кабель 2RCA to 3.5mm jack
Инструкция
Гарантийный талон

MERCURY 35 Mk2 Руководство по эксплуатации



Подготовка к работе

Для включения акустических колонок необходимо подключить их к питающей сети 220 В, перевести выключатель питания на задней панели во включенное положение. Регулятором громкости выведите необходимую громкость.

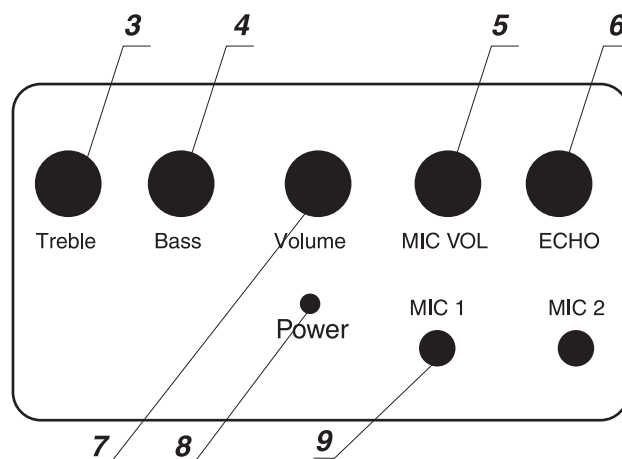
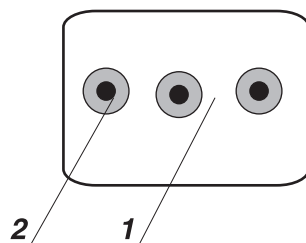
Подключите колонки к источнику звука по схеме, показанной на рисунке.

Задняя панель управления

1. Вход 2RCA
2. Выход на левую колонку

Боковая панель управления

3. Тембр НЧ
4. Тембр ВЧ
5. Громкость микрофона
6. Реверберация
7. Общая громкость
8. Индикатор питания
9. Входа для микрофонов



Гарантийные обязательства

Фирма-поставщик устанавливает гарантийный срок изделия в течение 24 месяцев со дня реализации изделия при условии соблюдения потребителем правил хранения, эксплуатации и требований безопасности. В течение гарантийного срока фирма-поставщик производит ремонт или замену вышедшего из строя изделия при условии наличия паспорта.

Производитель может вносить технические усовершенствования в изделие.

Активная акустическая система
Соответствует требованиям нормативных документов:

DEFENDER Mercury 35 mk2
ГОСТ Р МЭК 60065-2005, ГОСТ Р МЭК 51318.14.1-2006
Разд. 4, ГОСТ 22505-97, ГОСТ Р 51515-99,
ГОСТ Р 51317.3.2-2006 (Разд. 6,7), ГОСТ Р 51317.3.3-2008

Изготовитель:

China Electronics Shenzhen Company
(Чайна Электроникс Шенжень Ко)

Адрес:

35/F, блок А, Электроникс Сайенс энд
Технолоджи билдинг, Шеннан Джонглу, Шенжень, Китай
3 года

Срок службы: