



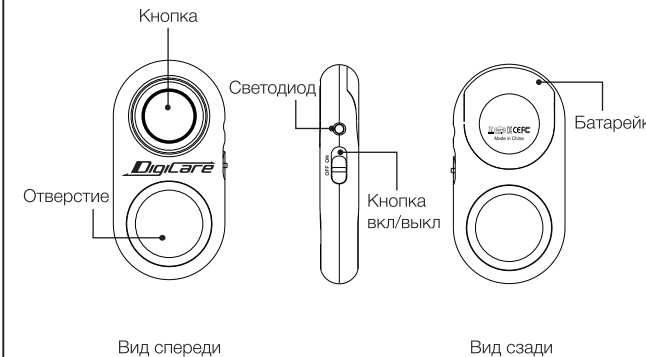
Инструкция по использованию

Shutter 6

Пульт ДУ с блютуз

* Апдейты операционных систем в дальнейшем могут сделать пульт несовместимым с ними

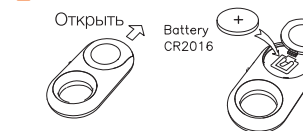
Схема устройства



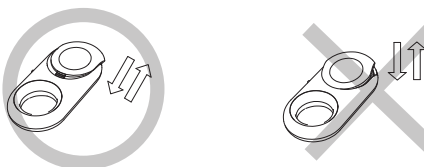
Спецификация

Модель N	AB Shutter 6
Связь посредством	Bluetooth версии 3.0
Радиочастота передачи	2,4ГГц-2,483 гГц
Дальность работы	10 м (30 футов)
Время жизни батареи	CR2016 x 1 шт. около 3 месяцев при работе 10 раз в день
Размеры	51мм x 26мм x 9мм
Вес	около 8 гр.

Батарея



* Батарея устанавливается плюсовым контактом наружу



Как использовать

- Спаривание (Pairing)
 - Включите пульт Shutter 6 и он автоматически войдет в режим спаривания со смартфоном (светодиод начнет мигать)
 - Включите на смартфоне поиск устройств Bluetooth
 - Выберите из списка найденных устройств Bluetooth "AB Shutter 6" и включите спаривание с ним.
- Съемка
 - Используйте стандартное приложение Camera вашего смартфона или установите приложение "Camera 360" для получения фотоснимков
- Инструкция
 - Мигание светодиодного индикатора говорит о том, что Shutter 6 находится в режиме спаривания
 - Проверьте список совместимых устройств и выберите соответствующее приложение.
 - Ключевое слово для поиска приложения в Googleplay или App store для "camera 360":

Key Word Search in GooglePlay and App Store "Camera360"

Совместимые устройства

Совместимые с Android 4.2.2 или более новыми и с iOS 6.0 или более новыми:

Совместимые модели	Встроенное приложение Camera	"Camera 360" приложение
iPhone 6/6+/5s/5c/5, iPhone 4s/4, iPad 3/2, iPad mini, iPad with Retina Display, iPod touch 4th generation or newer.	○	○
Samsung Galaxy S2/S3/S4/S5+, Note 1, Note 2, Note 3, Note 4, Tab 2, Note 8, 10.1+ Moto X / Nexus 4,5,7+ / Xiaomi 1S, 2S, 3+	○	○
Sony Xperia S HTC New one and X+ Other android phones	Не используется. (Работает только с "Camera 360")	○