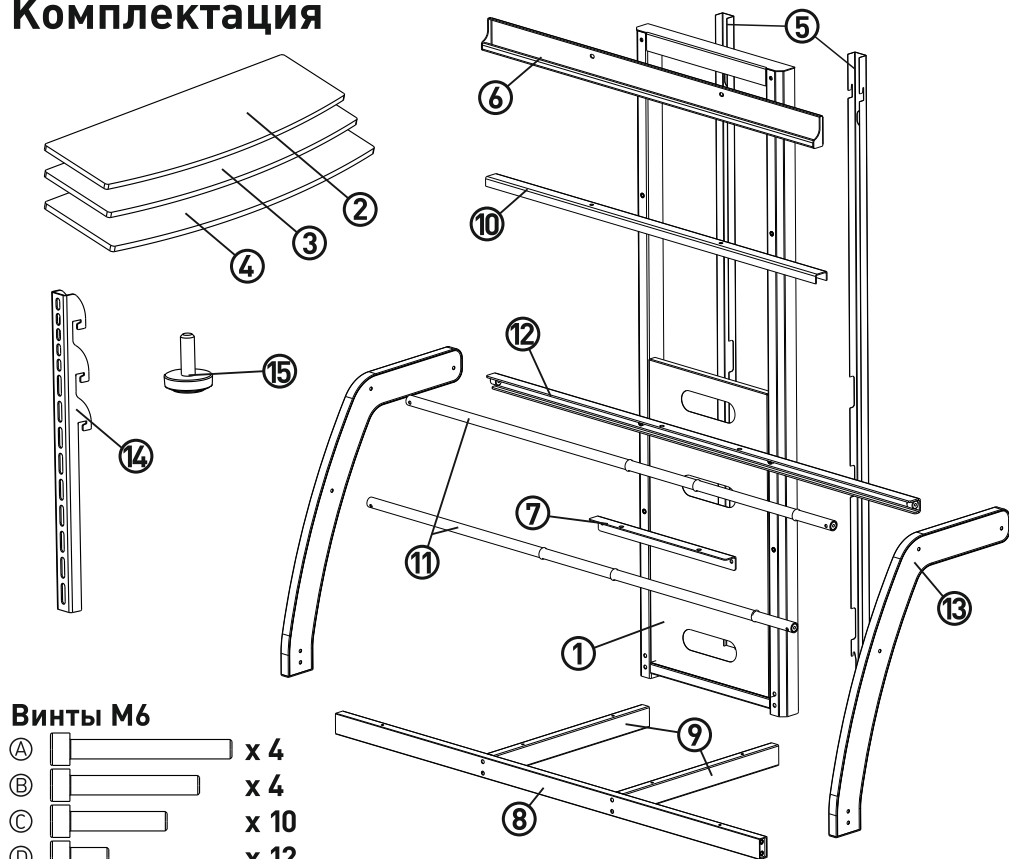


Комплектация



Винты М6

- Ⓐ x 4
- Ⓑ x 4
- Ⓒ x 10
- Ⓓ x 12
- Ⓔ x 4
- Ⓕ x 4

Винты М8

- Ⓖ x 4
- Ⓗ x 4

Шайба М6 увеличенная

- Ⓚ x 4

Гайка М6

- Ⓛ x 4

Кольцо резиновое

- Ⓜ x 6

Демпфер(5мм)

- Ⓝ x 6

Колпачок

- Ⓞ x 10

Шайба оцинкованная

- Ⓟ x 4

Втулка

- Ⓠ x 4

Ключ Г-образн. шестигранный

- Ⓡ x 1

1	Рама	1 шт.
2	Стекло верхнее(309x1085)	1 шт.
3	Стекло среднее(409x1085)	1 шт.
4	Стекло нижнее(8*509x1085)	1 шт.
5	Кабель-канал	2 шт.
6	Планка настенная	1 шт.
7	Уголок	1 шт.
8	Труба 3G.02	1 шт.
9	Труба 3G.06	2 шт.
10	Швеллер опорный	1 шт.
11	Перекладина	2 шт.
12	Опора верхняя	1 шт.
13	Боковина	2 шт.
14	Швеллер	2 шт.
15	Ножка М6	4 шт.

Стойка для ЖК-телевизоров и аудио-видео техники

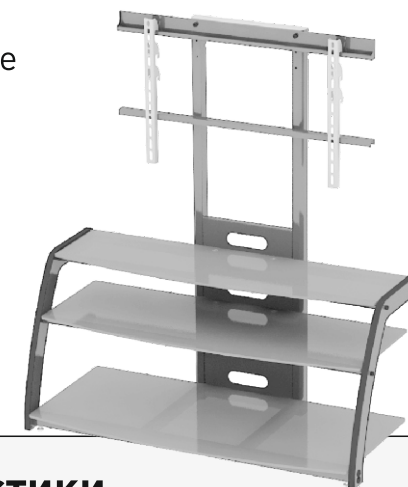
NOVIGO

Инструкция по сборке и установке

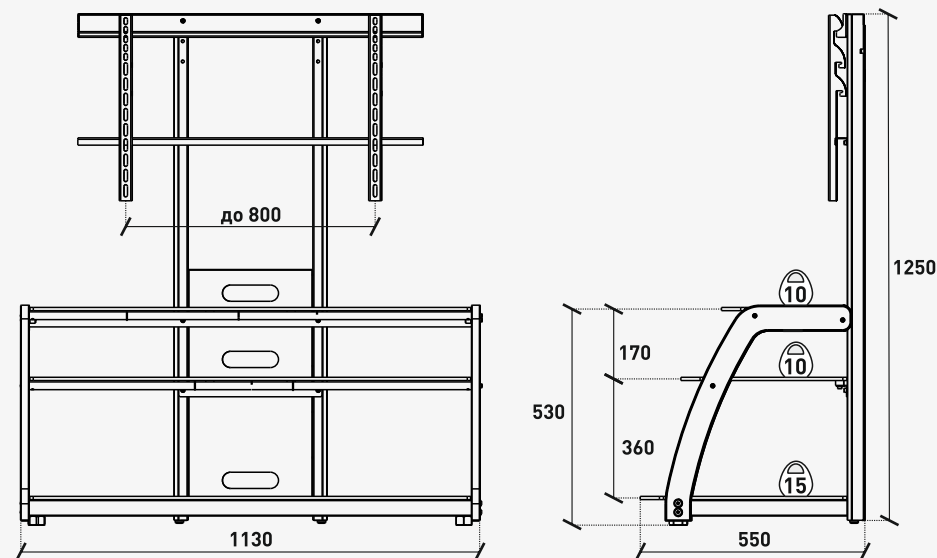
Модель: **PRIMA**

МАКСИМАЛЬНЫЙ ВЕС
ЖК-ТЕЛЕВИЗОРА: **45КГ**

РЕКОМЕНДУЕМАЯ ДИАГОНАЛЬ
ЖК-ТЕЛЕВИЗОРА: **32" - 50"**



Технические характеристики



ВАЖНО!!! Перед сборкой тумбы - ознакомьтесь с инструкцией, нарушение порядка сборки может привести к поломке изделия. Для комфортной сборки тумбы необходимо два человека.

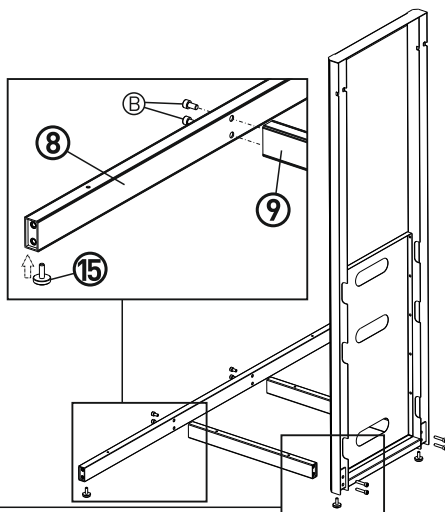
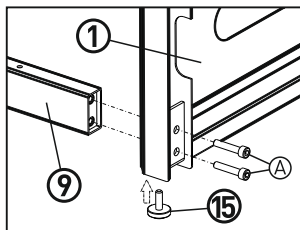
Производитель оставляет за собой право вносить конструктивные изменения, не оказывающие влияния на основные свойства изделия.

Производитель: ООО "ТД Технотрейд"
630071, г. Новосибирск, ул. Сибсельмашевская 26а
тел./факс: 8 (383) 344-97-10
e-mail: info@technotv.ru

novigo.ru

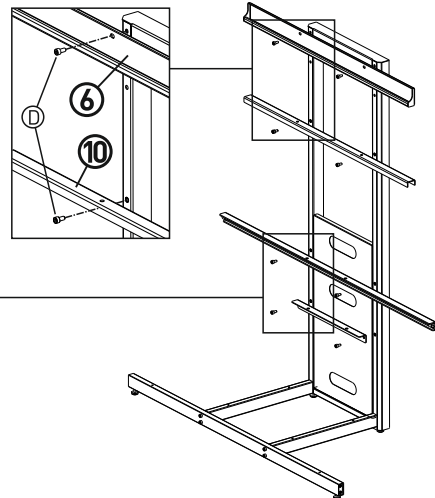
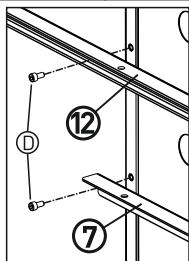
Шаг 1

Используемые составляющие		
Позиция	Название	Кол-во
1	Рама	1 шт.
8	Труба 3G.02	1 шт.
9	Труба 3G.06	2 шт.
15	Ножка	4 шт.
A	Винт M6x50	4 шт.
B	Винт M6x40	4 шт.



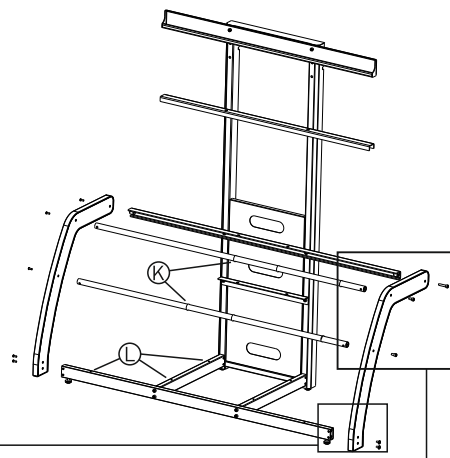
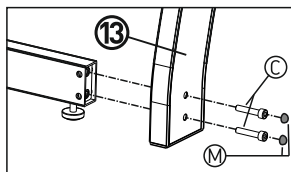
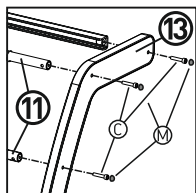
Шаг 2

Используемые составляющие		
Позиция	Название	Кол-во
6	Планка настенная	1 шт.
7	Уголок	1 шт.
10	Швеллер опорный	1 шт.
12	Опора верхняя	1 шт.
D	Винт M6x12	8 шт.



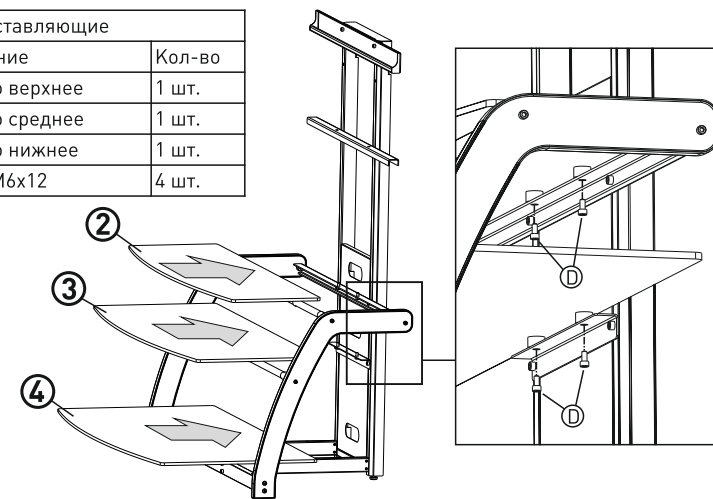
Шаг 3

Используемые составляющие		
Позиция	Название	Кол-во
11	Перекладина	2 шт.
13	Боковина	2 шт.
C	Винт M6x30	10 шт.
K	Кольцо резиновое	6 шт.
L	Демпфер	6 шт.
M	Колпачок	10 шт.



Шаг 4

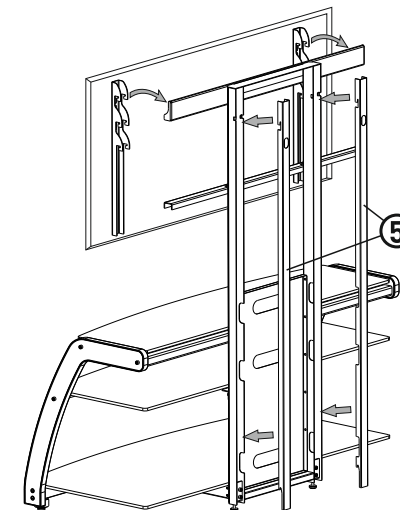
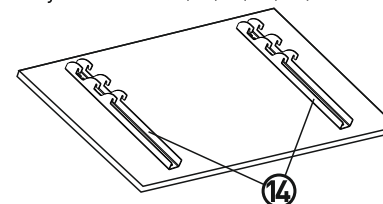
Используемые составляющие		
Позиция	Название	Кол-во
2	Стекло верхнее	1 шт.
3	Стекло среднее	1 шт.
4	Стекло нижнее	1 шт.
D	Винт M6x12	4 шт.



Шаг 5

Используемые составляющие		
Позиция	Название	Кол-во
5	Кабель-канал	2 шт.

Закрепить направляющие на телевизоре, используя метизы (E, F, G, H, N, O)



Правила эксплуатации

- Не рекомендуется ставить на поверхность стола горячие предметы.
- Следует оберегать поверхность деталей от попадания воды, растворителей и щелочей.
- Для удаления пыли и загрязнений с поверхности стола следует воспользоваться сухой мягкой тряпкой или специально предназначенными для этого средствами.

Гарантия изготовителя 5 лет.

