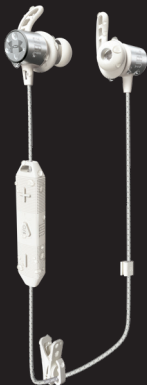




UNDER ARMOUR.

SPORT WIRELESS REACT

IN-EAR SPORT HEADPHONES | НАУШНИКИ-ВКЛАДЫШИ ДЛЯ ЗАНЯТИЙ СПОРТОМ



JBL®

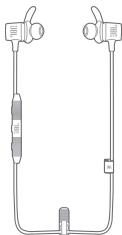


SPORT WIRELESS REACT

Quick Start Guide
Краткое руководство

1. WHAT'S IN THE BOX

UA Sport Wireless React



x 1

Charging Cable



x 1

Cable Cinch



x 1

Shirt Clip



x 1

Sport Fit Ear Tips & Freebit Enhancers



S

M

L



S

M

L

Carrying Pouch, Quick Start Guide, Safety sheet, Warranty card,
Warning card, and UA MapMyRun 12-Month Premium
Membership card

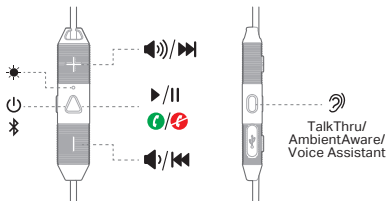


SPORT WIRELESS REACT

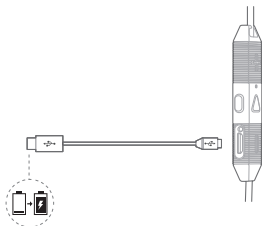
Quick Start Guide
Краткое руководство

2. OVERVIEW

2.1 Buttons and LEDs



2.2 Connections

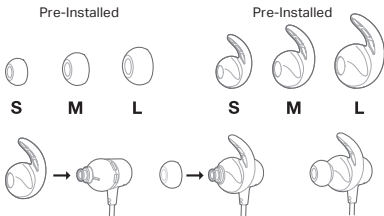


SPORT WIRELESS REACT

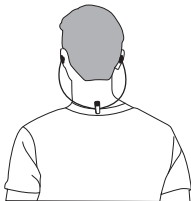
Quick Start Guide
Краткое руководство

3. WEARING THE HEADPHONE

3.1 Select the ear tips and Freebit enhancers that provide the most secure fit and provide the best seal for sound.



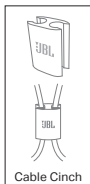
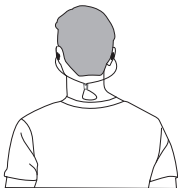
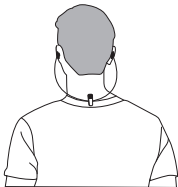
3.2 Wear behind the neck.



SPORT WIRELESS **REACT**

Quick Start Guide
Краткое руководство

- 3.3 Use the clip for securing the cable when moving.
Cinch to adjust the cable length if necessary.

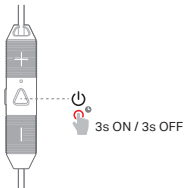


SPORT WIRELESS REACT

Quick Start Guide
Краткое руководство

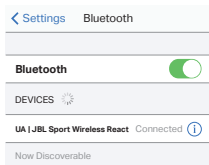
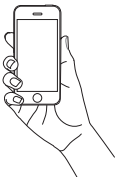
4. BLUETOOTH PAIRING

4.1 Turn on the headphone.



4.2 If connecting for the first time, the headphone will enter pairing mode automatically after it is powered on.

4.3 Connect to Bluetooth device.

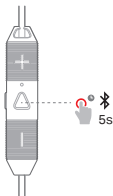


Choose "UA | JBL Sport Wireless React" to connect

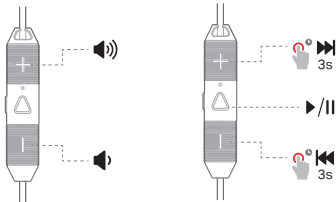
SPORT WIRELESS REACT

Quick Start Guide
Краткое руководство

- 4.4 After first time set up, your headphone will automatically reconnect if your device is nearby with Bluetooth ON.
- 4.5 To connect to a new device, begin with the device powered off, and hold the Play/Pause button for 5 seconds.



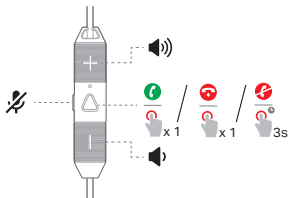
5. CONTROLLING MUSIC



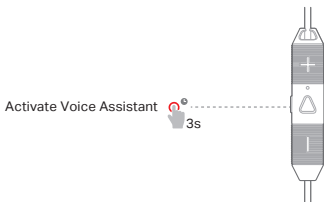
SPORT WIRELESS REACT

Quick Start Guide
Краткое руководство

6. MANAGING PHONE CALLS



7. VOICE ASSISTANT



SPORT WIRELESS **REACT**

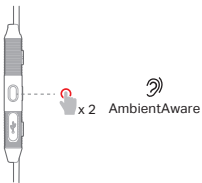
Quick Start Guide
Краткое руководство

8. TALKTHRU AND AMBIENTAWARE

8.1 Short press once to activate TalkThru, which allows you to clearly hear others for quick conversations, without removing your headphones. You will hear your music volume level lower when TalkThru Technology is engaged. Press again to turn off TalkThru.



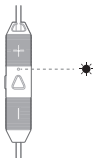
8.2 Double press to activate AmbientAware, which allows you to hear your surroundings. Double press again to turn off AmbientAware.



SPORT WIRELESS REACT

Quick Start Guide
Краткое руководство

9. LED BEHAVIORS



LED Status	Headphone mode
	Power On
	Power Off
	BT Pairing
	BT Connected
	Low Battery
	Charging in Progress
	Charging Complete

Статус индикатора	Режим наушников
	Включены
	Выключены
	В процессе сопряжения по BT
	Подключен по BT
	Аккумулятор разряжен
	Выполняется зарядка
	Зарядка завершена

SPORT WIRELESS REACT

Quick Start Guide

Краткое руководство

Русский

1. КОМПЛЕКТАЦИЯ

Зарядный кабель

Регулятор кабеля

Клипса

Вкладыши Sport Fit и Freebit

Чехол для переноски, краткое руководство, паспорт безопасности, гарантийный талон, предупреждение и карточка на членство UA MapMyRun Premium на 12 месяцев

2. ОБЗОР

2.1 Кнопки и индикаторы

TalkThru / AmbientAware / Голосовой помощник

2.2 Подключения

3. КАК НОСИТЬ НАУШНИКИ

3.1 Выберите вкладыши, которые дают наиболее плотную посадку и лучше всего блокируют внешний шум.

Перед установкой

3.2 Носите наушники на шее.

3.3 Используйте клипсу для фиксации провода во время движения. Регулятор позволяет при необходимости менять длину провода.

4. СОПРЯЖЕНИЕ ПО BLUETOOTH

4.1 Включите наушники.

3 сек. ВКЛ./3 сек. ВЫКЛ.

4.2 При первом подключении наушники автоматически перейдут в режим сопряжения после их включения.

4.3 Подключитесь к Bluetooth-устройству.

Выберите "UA | JBL Sport Wireless React" для подключения

4.4 После начальной настройки наушники будут автоматически подключаться к устройству, если оно рядом, а функция Bluetooth включена.

4.5 Для подключения к новому устройству выключите устройство и 5 секунд удерживайте кнопку "Воспроизведение/Пауза".

5. УПРАВЛЕНИЕ МУЗЫКОЙ

6. УПРАВЛЕНИЕ ТЕЛЕФОННЫМИ ЗВОНКАМИ

7. ГОЛОСОВОЙ ПОМОЩНИК

Активируйте голосового помощника

8. TALKTHRU И AmbientAware

8.1 Нажмите один раз для активации функции TalkThru, которая позволяет разговаривать с окружающими, не снимая наушников. При включенной функции TalkThru уровень громкости уменьшается. Нажмите еще раз, чтобы отключить TalkThru.

8.2 Дважды нажмите для активации функции AmbientAware, которая позволяет слышать звуки окружения. Дважды нажмите еще раз, чтобы отключить AmbientAware.

9. ИНДИКАТОР

SPORT WIRELESS REACT

Quick Start Guide

Краткое руководство

EN

- Driver size: 5.8mm
- Dynamic frequency response range: 20Hz-20kHz
- Sensitivity: 102 dB SPL @ 1kHz/1mW
- Maximum SPL: 96dB
- Microphone send system sensitivity @ 1kHz dB v/pa: -20dB
- Impedance: 14ohm
- Bluetooth transmitted power: 0-4dbm
- Bluetooth transmitted modulation: GFSK, π/4DQPSK, 8DPSK
- Bluetooth frequency: 2.402GHz-2.48GHz
- Bluetooth profiles: HFP v1.7, A2DP v1.3, AVRCP v1.5
- Bluetooth version: V4.2
- Battery type: Polymer Li-ion Battery (3.7V/170mAh)
- Charging time: 2 hours
- Music play time with BT on: 9 hours
- Weight (g): 16.5g

RU

- Размер мембраны: 5.8 мм
- Динамический диапазон частотных характеристик: 20 Гц - 20 кГц
- Чувствительность: 102 дБ SPL при 1 кГц / 1 мВт
- Максимальный уровень звукового давления: 96 дБ
- Чувствительность микрофона при 1 кГц дБ В/Па: -20 дБ
- Импеданс: 14 Ом
- Мощность Bluetooth-передатчика: 0-4 дБ/мВт
- Модуляция Bluetooth-передатчика: GFSK, π/4DQPSK, 8DPSK
- Частота Bluetooth: 2.402 - 2.48 ГГц
- Профили Bluetooth: HFP v1.7, A2DP v1.3, AVRCP v1.5
- Версия Bluetooth: V4.2
- Тип аккумулятора: полимерный литий-ионный (3.7 В/170 мА*ч)
- Время зарядки: 2 часа
- Время воспроизведения музыки с включенным BT: 9 часов
- Вес: 16.5 г

SPORT WIRELESS **REACT**

Quick Start Guide

Краткое руководство

Торговая марка	: JBL
Назначение товара	: Пользовательские наушники
Изготовитель	: Харман Интернешнл Индастриз Инкорпорейтед, США, 06901 Коннектикут, г.Стэмфорд, Атлантик Стрит 400, офис 1500
Страна происхождения	: Китай
Импортер в Россию	: ООО "ХАРМАН РУС СиАйЭс", Россия, 127018, г.Москва, ул. Двинцев, д.12, к 1
Гарантийный период	: 1 год
Информация о сервисных центрах	: www.harman.com/ru тел. +7-800-700-0467
Срок службы	: 2 года

Товар сертифицирован



Дата производства : Дата изготовления устройства определяется по двум буквенным обозначениям из второй группы символов серийного номера изделия, следующих после разделительного знака "-". Кодировка соответствует порядку букв латинского алфавита, начиная с января 2010 года: 000000-МУ000000, где "М" - месяц производства (А - январь, В - февраль, С - март и т.д.) и "У" - год производства (А - 2010, В - 2011, С - 2012 и т.д.).

SPORT WIRELESS **REACT**

Quick Start Guide
Краткое руководство



The Bluetooth® word mark and logos are registered trademarks owned by the Bluetooth SIG, Inc. and any use of such marks by HARMAN International Industries, Incorporated is under license. Other trademarks and trade names are those of their respective owners.



HP_JBL_UA Sport Wireless React_QSG_RU_CR_V1



 SPORT WIRELESS **REACT**