

Перед началом установки и сборки прочитайте инструкцию по установке. Если у Вас возникли какие-либо вопросы относительно инструкций или предупреждений, пожалуйста, свяжитесь с местным дистрибьютером для оказания содействия.

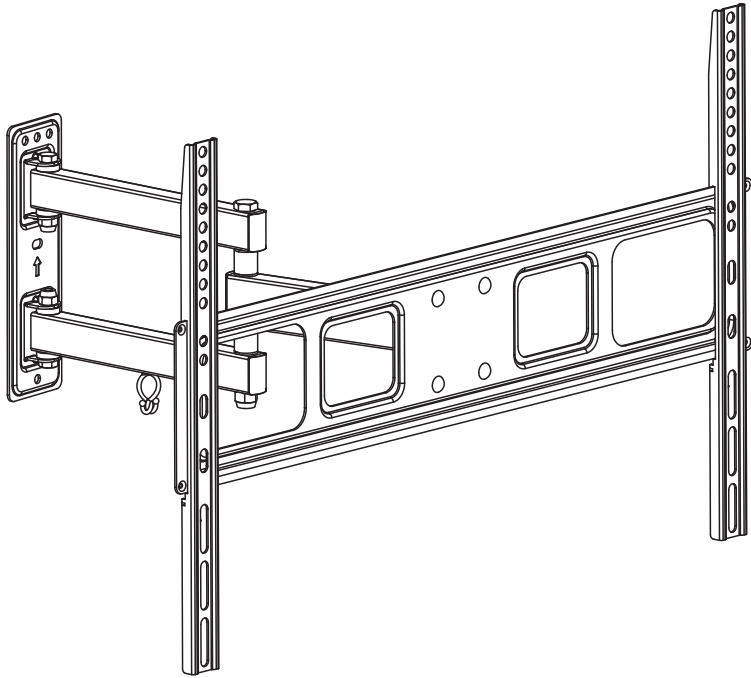
**ВНИМАНИЕ:** Не используйте с оборудованием, вес которого превышает указанный расчетный вес, это может привести к серьезной травме или повреждению оборудования.




- Кронштейн должен быть прикреплен, как указано в инструкции. Неправильная установка может привести к повреждению или к серьезной травме.
- Необходимо использовать предохранительные устройства и специальные инструменты. Этот продукт должен устанавливаться только профессионалами.
- Продукт предназначен для установки на деревянные, монолитные бетонные или кирпичные стены.
- Убедитесь, что опорная поверхность может выдержать общий вес оборудования и всех подключенных компонентов.
- Используйте идущие в комплекте установочные винты. НЕ ПЕРЕТЯГИВАЙТЕ крепежные винты
- Этот продукт содержит мелкие детали, которые могут стать причиной удушья при проглатывании. Храните эти предметы в недоступном для детей месте.
- Этот продукт предназначен для использования только в помещении. Использование этого продукта на открытом воздухе может привести к повреждению продукта и травмам.

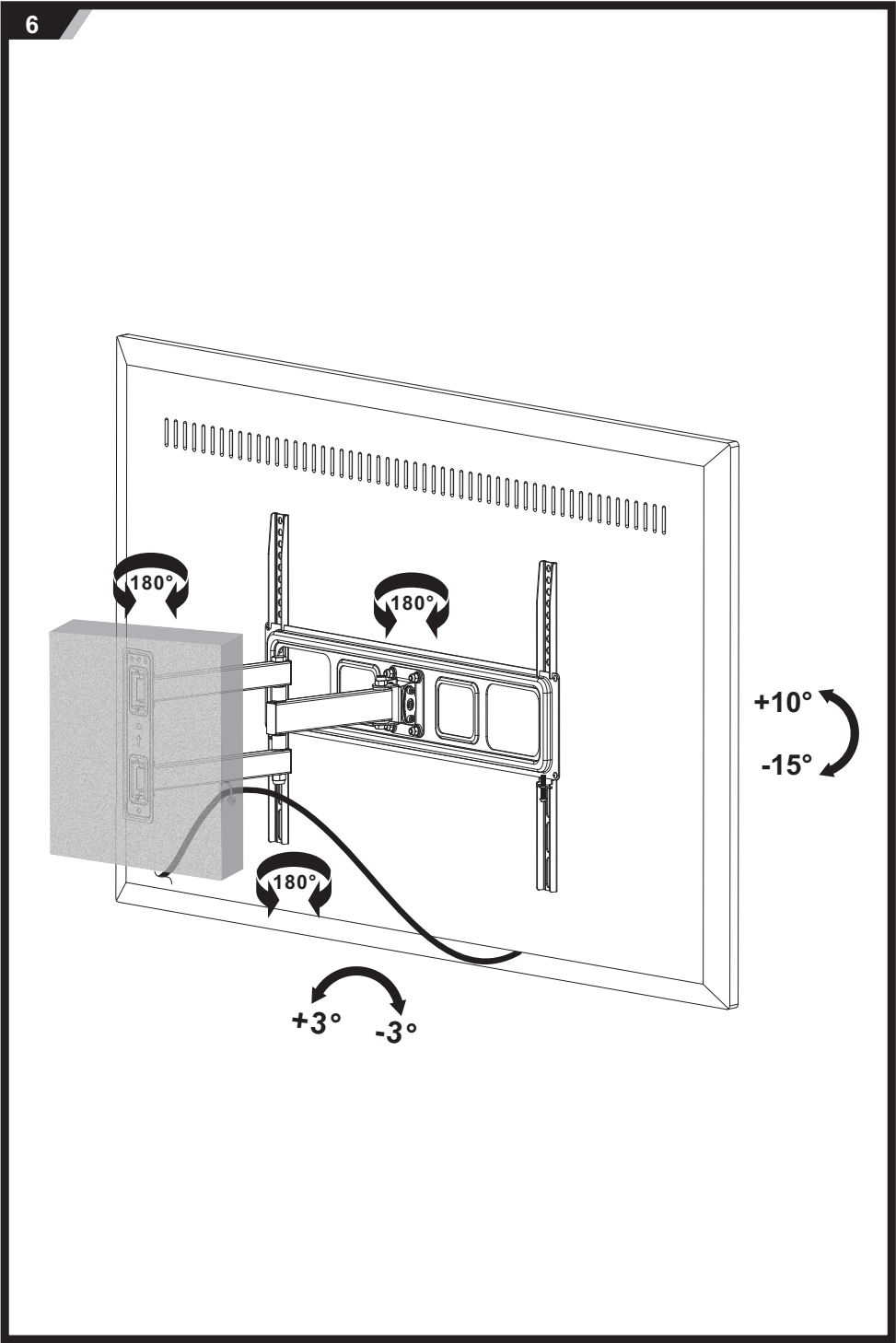
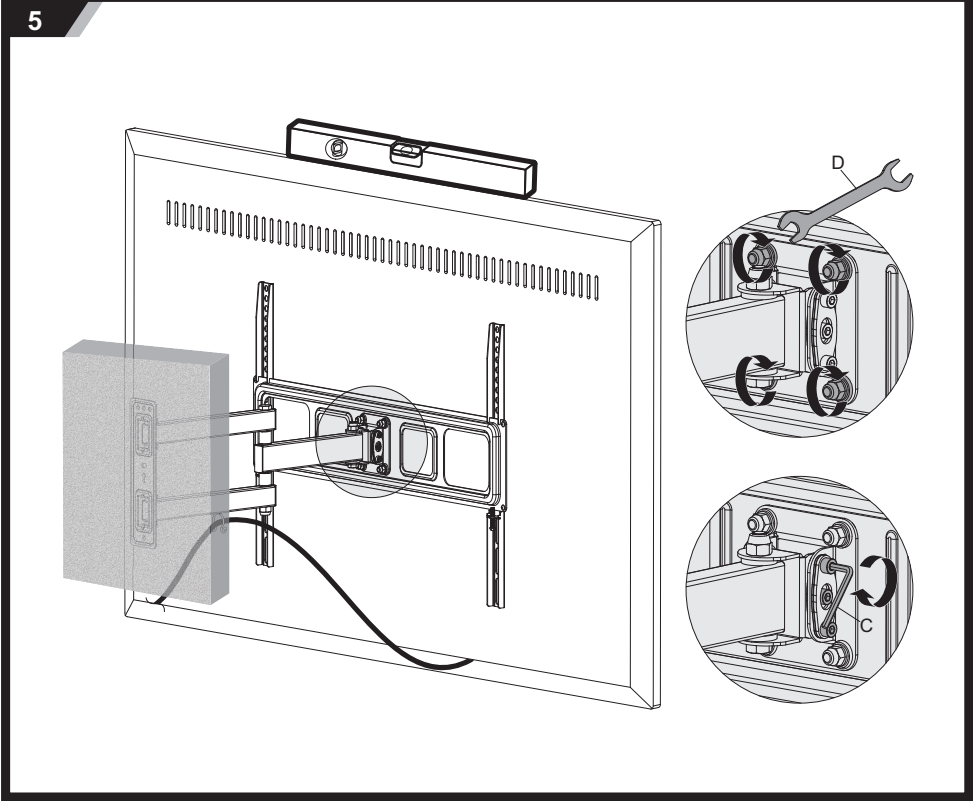
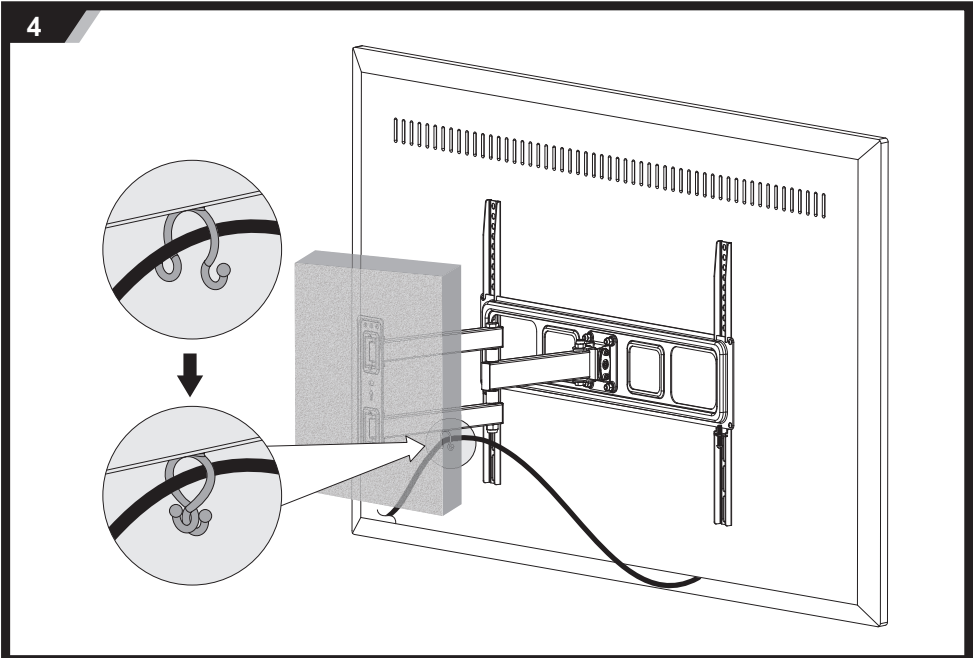
**ВАЖНО:** Перед установкой убедитесь, что Вы получили все части в соответствии со списком комплектующих. Если какие-либо детали отсутствуют или неисправны, свяжитесь с вашим местным дистрибьютером для замены.

**ОБСЛУЖИВАНИЕ:** Необходимо регулярно проверять (минимум один раз в три месяца), что кронштейн зафиксирован и его использование безопасно.

Инструкция по установке  
наклонно-поворотного настенного крепления



PS811	 200x200/300x300 400x200/400x400 600x400	 75" MAX	 35kg (77lbs) RATED
-------	---	--	--



A(x1)

B(x2)

C(x1)

D(x1)

<p>M5x14 (x4) M-A</p>	<p>M6x14 (x4) M-B</p>	<p>M6x30 (x4) M-C</p>	<p>M8x30 (x4) M-D</p>
<p>M8x50 (x4) M-E</p>	<p>M-F (x4)</p>	<p>M-G (x8)</p>	<p>M-H (x8)</p>
<p>W-A (x4)</p>	<p>W-B (x4)</p>	<p>W-C (x4)</p>	

1a

55mm (2.2")  
ø 4.5mm (ø 3/16")

W-C  
W-A

W-B  
W-C  
W-A

2

2a

✓  
✗

M-A  
M-B  
M-F

2b

✓  
✗

M-C/M-D  
M-F  
M-G  
M-H  
M-E

3

W-B  
W-C  
W-A