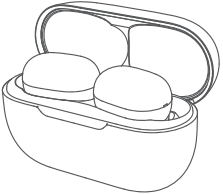

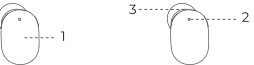



# QUB TWS5 manual (55 x 77 mm, 12 pages, Color: Black)

front side

 <p><b>РУКОВОДСТВО ПО ЭКСПЛУАТАЦИИ</b></p> <p>Беспроводные True Wireless наушники QUB TWS5</p>  <p>(Модель: QTWS5BLK, QTWS5WHT, QTWS5PNK)</p>	<p><b>УПАКОВКА СОДЕРЖИТ</b></p>  <p>Наушники</p>  <p>Зарядный футляр</p>  <p>Амбушюры 2 пары</p>  <p>Зарядный кабель</p>  <p>Руководство по эксплуатации</p>	<p><b>ВНЕШНИЙ ВИД</b></p> <ol style="list-style-type: none"><li>1. Многофункциональная кнопка (далее МФК)</li><li>2. Индикатор</li><li>3. Микрофон</li><li>4. Индикатор заряда</li><li>5. Разъем для заряда</li></ol>  	<p><b>ОСНОВНЫЕ ФУНКЦИИ</b></p> <p>Для подключения наушников к вашему смартфону выполните шаги описанные ниже. Извлеките наушники из зарядного футляра. Если наушники уже извлечены нажмите и удерживайте МФК на каждом из наушников в течение 3-х секунд, чтобы их включить. После включения индикаторы на наушниках должны мигать белым светом. Когда индикатор на правом наушнике начнет мигать белым и оранжевым, индикатор на левом наушнике погаснет – наушники готовы к использованию. Включите Bluetooth на вашем смартфоне и выберите QUB TWS5.</p> <p><b>Примечание:</b> QUB TWS5 помнят последнее подключенное устройство, после включения, соединение с этим устройством произойдет автоматически. Если произойдет разрыв связи QUB TWS5 с устройством из-за увеличенного расстояния между ними. Автоматическое подключение можно осуществить в течении следующих трех минут.</p> <p><b>Выключение</b> Вставьте наушники в зарядный кейс. Наушники выключатся автоматически. Нажмите и удерживайте МФК в течение 3 секунд.</p> <p><b>Ответ на входящие звонки</b> Во время входящего звонка сделайте короткое нажатие на МФК (левый или правый).</p>	<p><b>Завершение входящего вызова</b> Во время входящего звонка сделайте короткое нажатие на МФК (левый или правый).</p> <p><b>Отклонить входящий звонок</b> Нажмите и удерживайте МФК на левом или правом наушнике 2 секунды.</p> <p><b>Активация голосового помощника вашего цифрового устройства (если поддерживается)</b> Два коротких нажатия на МФК левого или правого наушника.</p> <p><b>Воспроизведение музыки</b> Воспроизведение / Пауза. Одно короткое нажатие на МФК левого или правого наушника. Предыдущий трек. Нажмите и удерживайте МФК на левом наушнике (до 2 сек). Следующий трек. Нажмите и удерживайте МФК на правом наушнике (до 2 сек).</p> <p><b>Режим моно</b> Извлеките один любой наушник из зарядного кейса, и вы сможете его использовать в режиме моно.</p> <p><b>Перезагрузка</b> Извлеките оба наушника из зарядного футляра и выключите их. Нажмите и удерживайте МФК в течение 10 секунд, произойдет их перезагрузка.</p> <p><b>Зарядка</b> Футляр. Заряжайте футляр при помощи кабеля USB Type-C (входит в комплект). В момент зарядки индикатор в зарядном футляре мигает</p>	<p>белым, когда футляр заряжен, индикатор будет гореть постоянным белым светом.</p> <p><b>Наушники.</b> Вставьте наушники в зарядный футляр. Убедитесь, что футляр заряжен. Во время зарядки индикаторы будут гореть белым светом, когда наушники будут заряжены на 100%, индикация погаснет.</p> <p><b>СПЕЦИФИКАЦИЯ</b></p> <p>Bluetooth версия: 5.0 Поддержка профилей: HFP, A2DP, AVRCP, AVDTP, GAP, SDP, SBC Рабочее расстояние Bluetooth: 10 метров Аккумулятор (в одном наушнике): 30 мАч Аккумулятор в зарядном футляре: 300 мАч Размеры зарядного футляра: 55 x 35 x 20 мм Размер динамика (в одном наушнике): 6 мм Размеры наушника: 20 x 15 x 12 мм Вес: один наушник 4 гр, зарядный футляр 20 гр Чувствительность динамика: 115 дБ Импеданс: 16Ω±10% Частота динамика: 20 Гц до 20 кГц Вход: USB Type-C – 5В/1А Время воспроизведения (на одном заряде): 3–3,5 часа (60% громкости) Время разговора: до 3 часов Время в режиме ожидания: до 100 часов Время заряда: 1,5–2 часа</p>
---	---	--	---	---	---

back side

<p><b>МЕРЫ ПРЕДОСТОРОЖНОСТИ</b></p> <ul style="list-style-type: none"><li>Внимательно ознакомьтесь с мерами предосторожности, для того чтобы обеспечить Вашу безопасность и предотвратить нанесение ущерба Вашей собственности.</li><li>Опасность возникновения пожара и поражения электрическим током.</li><li>Не подвержайте аудиоустройство воздействию жидкостей, влаги, сырости или дождя. Не пользуйтесь устройством возле ванны, раковины, сауны, бассейна или парилки. Воздействие на устройство влаги может привести к поражению электрическим током.</li><li>Не бросайте, не разбирайте, не открывайте, не разбивайте, не сгибайте, не деформируйте, не прокалывайте, не режьте, не подвержайте микроволновому излучению, не поджигайте, не наносите краску и не вставляйте инородные объекты в аудиоустройство. Подобные действия могут привести к поражению электрическим током.</li><li>Протирайте аудиоустройство исключительно мягкой сухой тканью. Не подвержайте аудиоустройство воздействию слишком высоких или низких температур.</li><li>Не оставляйте аудиоустройство под прямыми солнечными лучами на продолжительное время.</li><li>Не оставляйте аудиоустройство возле источников открытого огня, таких как конфорки газовых плит, свечи или камин. Не блокируйте вентиляционные отверстия.</li></ul>	<ul style="list-style-type: none"><li>Опасности при использовании батареи / зарядного устройства. Не подвержайте аудиоустройство воздействию огня. Не пытайтесь разобрать устройство или принудительно открыть встроенную батарею. Не заряжайте аудиоустройство во влажном месте или при очень высоких или очень низких температурах. Не чистите аудиоустройство во время подзарядки.</li><li>Опасность падения – не размещайте аудиоустройство на высоких поверхностях, таких как полки. Во время проигрывания аудиоустройство может вибрировать двигаться, что может привести к его падению.</li></ul> <p><b>Внимание!</b> Не используйте абразивные вещества для чистки Вашего аудиоустройства. Это может привести к царапинам и повреждениям. Не прикасайтесь к аудиоустройству острыми предметами. Это может привести к царапинам и повреждениям. Не вставляйте посторонние объекты в аудиоустройство, если это не оговорено в «Руководстве пользователя». Это может повредить внутренние компоненты. Не пытайтесь починить, модифицировать или разобрать аудиоустройство самостоятельно, оно не подлежит ремонту в домашних условиях. Не пытайтесь заменить батарею аудиоустройства, она встроена в устройство и ее невозможно поменять.</p>	<p><b>ГАРАНТИЙНЫЙ РЕМОНТ НЕ ПРОИЗВОДИТСЯ В СЛУЧАЯХ:</b></p> <ul style="list-style-type: none"><li>Истечения гарантийного срока (срок устанавливается со дня продажи товара потребителю).</li><li>Неправильного заполнения гарантийного талона.</li><li>Неправильного подключения в электросеть.</li><li>Нарушения сохранности гарантийных пломб, крепежных соединений корпуса, наличия следов вскрытия на внешних и внутренних поверхностях товара.</li><li>Если аппаратура, предназначенная для работы в бытовых условиях, использовалась в профессиональных целях.</li><li>Повреждений, вызванных попаданием внутрь изделия посторонних предметов, веществ, жидкостей, насекомых.</li><li>Нарушениями в нормальной работе питающей электросети 220В ± 10%.</li><li>Если товар был вскрыт и отремонтировался лицом, не уполномоченным на то фирмой-продавцом.</li><li>Неправильной эксплуатации или небрежного обращения.</li><li>Повреждения изделия в результате стихийных бедствий.</li><li>Наличия следов механического повреждения (падение, удар).</li><li>Неработоспособности подключаемых устройств других производителей.</li></ul>	<p><b>ВНИМАНИЕ!</b> Гарантийный ремонт производится при наличии у покупателя правильно и четко заполненного гарантийного талона.</p> <p>Гарантийный талон № _____</p> <p>Изделие _____</p> <p>Модель _____</p> <p>Серийный номер _____</p> <p>Гарантийный срок <b>12 месяцев</b> со дня продажи</p> <p>Дата продажи _____ 20__ г.</p> <p>Продавец _____</p> <p>_____ Место для печати _____</p> <p>С условиями гарантии ознакомлен. К комплекции и внешнему виду претензий нет.</p> <p>_____</p> <p><b>Отметка о гарантийном ремонте</b></p> <p>_____ дата поступления _____ дата выдачи</p>	<p>Изготовитель: «Гуанчжоу Хэвит Текнолоджи Ко., Лтд». Адрес: Китай, Гуанчжоу, Хайчжу, Синган-Ист-роуд, № 1000, крыло 2, Поли Уорлд Трейд Сентер, комната № 1307.</p> <p>Импортер и организация, уполномоченная на принятие и удовлетворение требований потребителей в отношении товаров ненадлежащего качества: ООО «Эй энд Ди Ди компани». Адрес: РФ, 109029, г. Москва, Михайловский проезд, д. 3, стр. 66, этаж 2, пом. 2, ком. № 12.</p> <p>Все указанные марки являются собственностью их правообладателей и использованы только в качестве описания совместимых товаров. Использование этих товарных знаков ни в коей мере не подразумевает связь QUB и правообладателей товарных знаков. Все права защищены.</p> <p>Срок службы: 5 лет Срок годности: не ограничен Гарантийный срок: 12 месяцев с даты продажи Произведено в Китае Товар сертифицирован Соответствует требованиям ЕАЭС 037/2016.</p>	
---	--	---	--	--	---