LYAMBDA

Беспроводное зарядное устройство стандарта Qi

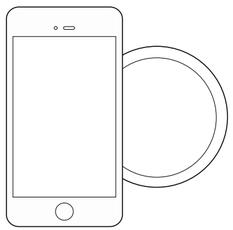

Руководство пользователя/Гарантийный талон

Модель: LNT1

Гарантийный талон

Модель	
Артикул	
Дата покупки	
Имя покупателя	

Настоящим утверждаю проверку работоспособности и покупку полностью исправного изделия, указанного выше, полной комплектации с инструкцией по эксплуатации на русском языке. Изделие осмотрено и проверено в моем присутствии, видимых повреждений не имеет. Со всеми техническими характеристиками, функциональными возможностями и правилами эксплуатации ознакомлен(а).
ФИО (Покупателя):
С нижеизложенными условиями гарантии согласен(а)
_____ Подпись (покупателя)

Продавец: Подпись м.п.

Гарантийное обслуживание

Дата	Неисправность	Дата окончания ремонта	Подпись покупателя

Условия гарантийного обслуживания

Перед заполнением Гарантийного талона пожалуйста ознакомьтесь со следующими условиями:

1. Гарантийные обязательства распространяются только на изделия, приобретенные в РФ

2. Гарантийные обязательства не распространяются на принадлежности, входящие в комплектность товара, если их замена не связана с разборкой изделия: элементы питания, кабели, переходники, адаптеры, чехлы, ремни, документацию.
3. Изготовитель не несет гарантийные обязательства в следующих случаях: если изделие использовалось для осуществления предпринимательской деятельности, а так же в иных целях, не соответствующих его прямому назначению; нарушения правил и условий эксплуатации, установки изделия, изложенных в Руководстве Пользователя и другой документации; если изделие имеет следы попыток неквалифицированного ремонта; если дефект вызван изменением конструкции или схемы изделия, подключением внешних устройств, не предусмотренных Изготовителем; если обнаружены механические повреждения, возникшие после передачи изделия потребителю; повреждения, вызванные воздействием влаги, высоких или низких температур, коррозией, окислением, попаданием внутрь изделия посторонних предметов, веществ, жидкостей, насекомых или животных

ОБЛАСТЬ ДЕЙСТВИЯ ГАРАНТИИ - РОССИЙСКАЯ ФЕДЕРАЦИЯ
СРОК ГАРАНТИИ - 12 МЕСЯЦЕВ С ДАТЫ ПРОДАЖИ
СРОК СЛУЖБЫ - 12 МЕСЯЦЕВ

При невозможности достоверно установить дату продажи, срок гарантии исчисляется с даты изготовления изделия и составляет 18 месяцев.

Информацию по работе технической службы и гарантийным вопросам можно узнать:

На сайте: www.lyambda.com

По электронной почте: support@lyambda.com

Руководство пользователя:

Зарядное устройство совместимо с любыми устройствами, поддерживающими беспроводую зарядку стандарта Qi.

Зарядное устройство поддерживает функцию быстрого заряда. Рекомендуется использовать адаптер Qualcomm Quick Charge 3.0, входящий в комплект поставки.

Рекомендуется использовать совместно с кабелем, входящим в комплект поставки.

Комплект поставки:

1. Беспроводное зарядное устройство - 1 шт.
2. USB A - USB C кабель - 1 шт.
3. Сетевое зарядное устройство Qualcomm Quick Charge 3.0 - 1 шт.
4. Руководство пользователя/Гарантийный талон - 1 шт.

Информация о Безопасности:

Перед использованием внимательно изучите инструкцию

Внешний вид и технические характеристики устройства могут быть измененены и отличаться от изображения в данном руководстве без предворительного уведомления

! **Запрещается** использовать беспроводное зарядное устройство с кабелем, сетевым устройством, имеющим повреждения - это может привести к серьёзным травмам или смерти.

! **Запрещается** подключать беспроводное зарядное устройство к неисправным, плохо закрепленным розеткам.

! **Запрещается** оставлять на поверхности подключенного к сети беспроводного зарядного устройства металлические предметы.

! **Не касайтесь мокрыми руками** за беспроводное зарядное устройство, кабель, сетевое зарядное устройство, розетки.

Не используйте Ваше мобильное устройство в чехле, задняя часть которого, металлическая или имеет встроенную металлическую пластину.

Работа беспроводного зарядного устройства основана на принципах электромагнитной индукции, не оказывающих вредного воздействия на здоровье человека.

Все беспроводные зарядные устройства Lyambda снабжены умными чипами, обеспечивающими дополнительную безопасность:

1) Термоконтроль - устройство отключается при нагреве и повышении максимальной температуры

2) Отключение устройства при попадании на поверхность зарядного устройства посторонних металлических предметов

Этапы подключения

1. Подключите беспроводное зарядное устройство к сетевому адаптеру питания, входящему в комплект поставки, с помощью USB A - USB C кабеля, входящего в комплект поставки.

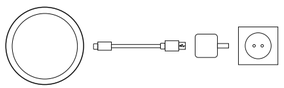

2. Положите своё мобильное устройство, поддерживающее Qi стандарт ровно по центру беспроводного зарядного устройства. Светодиодный индикатор загорится синим цветом - началась зарядка вашего устройства.

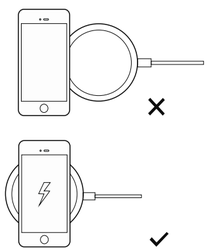

3. Светодиодный индикатор загорится зелёным цветом - Ваше устройство полностью заряжено.

4. Светодитодный индикатор продолжает загораться поперемено зелёным- синим цветом:

а) На поверхность беспроводного зарядного устройства попали посторонние металлические предметы

б) Ваше мобильное устройство не поддерживает беспроводную зарядку по стандарту Qi

Техническая спецификация

Наименование: Беспроводное зарядное устройство
Стандарт: Qi
Вход: 5В/2А; 9В/1.67А
Выход: 5В/1А; 9В/1.2А
Выходная мощность: 5Вт/7,5Вт/10Вт (10Вт max)
Эфективность: 78%
Рабочая температура: 0-40 °C
Диапазон влажности: 45-80%
Максимальная дистанция передачи: 6 мм
Размеры устройства: 97 x 7 мм
Вес: 169 г

Для заметок и обратной связи: _____

LYAMBDA

Wireless Charger

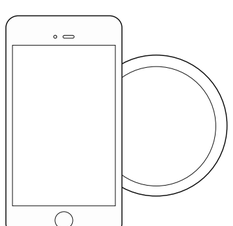

Use Manual

Warranty Card

Customer Information

Model	
Item No.	
Purchase date	
Customer name	

Distributor Chop

Warranty Record

Record date	Malfunction& solution	Finish date	Customer signature

Warranty terms

Purchase this product, please read the following terms to ensure effective protection.

1.Please fill this card in details and send back to our head company to confirm
2.Please provide your warranty card
3.Please make sure that filling contents are true, otherwise invalid
4.Free repairing or replacement is available for charger or cable for their functional defects within 1 year warranty period.

We can't accept warranty under following circumstance that charger damaged or can not used normally.

1.Do not follow the user manual
2.Accidental or factitious damage
3.Informal approach repair
4.Appearance damage, abrasions, scratches etc.

Beyond warranty period maintenance need to pay

Wireless charger manual

This product is compatible with Qi WPC standard.
easy and fast no more cords trouble.more prote ction for mobile digital device' charging interf ace .It will be the direction of charging filed devel opment in recent years.

Product List

1.wireless charger × 1pcs
2.usb to micro usb data cable × 1pcs
3.User manual × 1pcs

Notes

1.This product must be used as required. Please kindly read user manual before use. Otherwise it may cause a fire, explosion or other danger .
2.Ensure there is nothing on the charger's surface before use.

Use steps

1.Connect the wireless charger pad to the power adapter with usb cable, led indicator will flashing cycle after then charger will stand by with light off

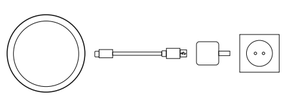

2.Place device with Qi standard receiver on charger's center ,green light on then it starts charging

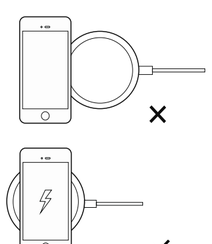

3. When green light on, the device is full charged

4. If light flashing continued means wrong charging model, please remove your charging device and checking

Technical Specifications

Name: Wireless Charger
Standard: Qi
Input: 5V/2A; 9V/1.67A
Output: 5V/1A; 9V/1.2A
Charging efficiency: ≥78%
Operating temperature: 0-40°C
Humidity range: 45-80%RE

Customer feedback: _____