F

Cassette

Skullcandy USER GUIDE

Pairing Mode
"Off Mode"

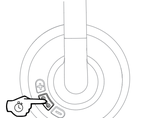

Pair New Device "off Mode
Couplez Nouvel Appareil "mode Off
Vincular Nuevo Dispositivo "modo Apagado
Accoppia Nuovo Dispositivo "modalità Spento
Emparelhar Novo Dispositivo "modo Desligado
Mit Neuem Gerät Koppeln "ausgeschaltet"Zustand
Nieuw Apparaat Paren "uitmodus
Pardan Ny Enhet "blukket"Ilstand
Muodosta Uusi Laitepari "offtila
Sammenkoble Ny Enhet "av=modus
Para Ny Enhet "av=läge
Сопряжение Нового Устройства "Выключенный Режим
配对新设备 "关机模式
新しいデバイスをペアリング "オフモード
새 기기 짝맞추기 "끄기 모드
وضع "إقران جهاز جديد "إيقاف

Pair New Device
"Cassette"

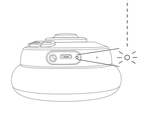

Pairing Mode
Mode Couplage
Modo De Vinculación
Modalità Di Accoppiamento
Modo Emparelhamento
Koppelmodus
Pairmodus
Pardannelsestilstand
Labapari-Moodi Jotolla
Sammenkoblingsmodus
Paringsläge
Режим Сопряжения
配对模式
ペアリングモード
페어링 모드
وضع الإقران

Power - On

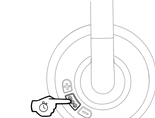

Power - On
On
Encendido
Accensione
Ligar
Ein
Aan
Tænd
Virta Päälle
Strøm Av
Strøm Av
Включить
電源 - On
전원 켜기
التشغيل

Power - Off

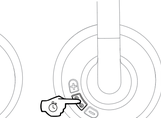

Power - Off
Off
Apagado
Spegnimento
Desligar
Aus
Uitzetting
Slå På Strøm
Virta Pääkytkin
På
På
выключить Питание
关机
電源 - Off
끄기
إيقاف التشغيل

Play/Pause

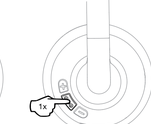

Play/pause
Lecture/pause
Reproducir/pausar
Riproduci/pausa
Reproduzir/colocar Em Pausa
Wiedergabe/pause
Afspelen/pauzeren
Afspil/pause
Toisto/tauko
Spill/pause
Spela Upp/pausa
Воспроизведение/пауза
播放/暂停
再生 / 一時停止
재생/일시 정지
تشغيل/إيقاف مؤقت

Volume Up

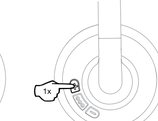

Volume Up
Volume +
Subir Volumen
Aumento Volume
Aumentar O Volume
Lautstärke Erhöhen
Volume Omhoog
Skru Op For Lydstyrken
Virta Pääkäyttöis
På
På
выключить Питание
关机
音量增大
音量を上げる
볼륨 높이기
رفع مستوى الصوت

Volume Down

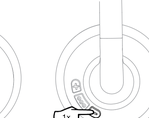

Volume Down
Volume -
Bajar Volumen
Riduzione Volume
Diminuir O Volume
Lautstärke Senken
Volume Omlaag
Skru Ned For Lydstyrken
Alennusmaksuuden Vähennys
Volum Ned
Slukk Volumen
Уменьшение Громкости
音量减小
音量を下げる
볼륨 낮추기
خفض مستوى الصوت

Track Forward

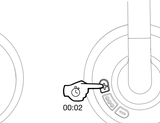

Track Forward
Piste Suivante
Adelantar
Brano Successivo
Faixa Seguinte
Nächster Titel
Volgend Nummer
Skift Til Næste Musiknummer
Kappa Eteenpäin
Neste Spor
Nästa Ljudspår
Переключение На 1 Трек Вперед
下一曲目
次のトラックを再生する
다음 트랙으로
مسار إلى الأمام

Track Back

Track Back
Piste Précédente
Retroceder
Brano Precedente
Faixa Anterior
Vorangehender Titel
Vorig Nummer
Musiknummer Tilbage
Kappa Taaksepäin
Forrige Spor
Nästa Ljudspår
Переключение На 1 Трек Назад
上一曲目
前のトラックを再生する
이전 트랙으로
مسار إلى الخلف

Answer/End

Answer/end
Répondre/fin
Responder/colgar
Risposta/fine
Atender/desligar
Annehmen/beenden
Besvar/stræk
Vastaus/lopetus
Svar/avslutt
Svara/lägg På
Ответить/закончить
接听/结束
応答 / 終了
전화 받기/끊기
الإنهاء/الرد

Activate Assistant

Activate Voice Assistant
Activer l'assistant vocal
Activar el asistente de voz
Attivare assistente vocale
Ativar assistente de voz
Sprachassistenten aktivieren
Stemhulp activeren
Aktiver talestøtte
Aktivoi äänityön
Aktiver taleassistent
Aktivera röstassistent
Активировать голосовой помощник
激活语音助理
ボイスアシスタントをアクティベートする
음성 인식 기능 동작
تنشيط مساعد الصوت

Charge

Charge
Charge
Cargar
Carica
Carregar
Aufladen
Opladen
Oplad
Lataus
Lading
Ladda
Зарядка
充电
충전
الشحن

Questions Visit: www.skullcandy.com
Si vous avez des questions|allez sur:www.skullcandy.com
Si tienes dudas, visita: www.skullcandy.com
Domande Visitare il sito: www.skullcandy.com
Fazer perguntas: www.skullcandy.com
Fragen Besuch: www.skullcandy.com
Voor vragen bezoek: www.skullcandy.com
For spørgsmål se: www.skullcandy.com
Vastauksia Käytyy: www.skullcandy.com
For spørsmål, besøk: www.skullcandy.com
Vid frågor, besök: www.skullcandy.com
Если у вас возникнут вопросы, посетите: www.skullcandy.com
如有问题请访问：www.skullcandy.com
質問がある場合はこちらをご覧ください: www.skullcandy.com
질문 방문: www.skullcandy.com
www.skullcandy.com: إذا كانت لديك أسئلة، فتفضل بزيارة

For best quality avoid storing product in conditions above 100 degrees.
Pour assurer la meilleure qualité, évitez de garder aux températures qui dépassent 37,7 °C degrés.
Evite guardar el producto en temperaturas por encima de los 37,7 grados para asegurar su máxima calidad.
Per avere la migliore qualità evitare di conservare il prodotto in condizioni che superano i 37,7 gradi.
Para obter a melhor qualidade, evita guardar o produto em condições superiores a 37,7 graus.
Um die bestmögliche Qualität zu gewährleisten, Produkt nicht über 37,7 °C lagern.
Om de kwaliteit van dit product optimaal te houden, mag het niet bij temperaturen boven 37,7 °C worden opgeslagen.
For at opnå den bedste kvalitet, undgå at opbevare produktet under forhold over 37,7°C.
Parhaan laadun takaamiseksi välttä tuotteen säilyttämistä yli 37,7 asteen lämpötiloissa.
For optimal kvalitet bør du unngå å oppbevare produktet i temperaturer over 37,7 grader.
För bästa kvalitet, undvik förvaring över 37,7 grader.
Для наилучшего качества избегайте хранения продукта в условиях выше 37,7 градусов.
为了确保最佳音质，避免将产品置于高于37.7摄氏度的环境之中。
最高の品質を保持するため、37.7 °C 以上の条件で製品を保管しないでください。
최상의 음 질을 위해 제품을 37.7도 이상에 보관하지 마세요.
لضمان أفضل جودة، يجب تجنب تخزين المنتج في درجات حرارة تزيد عن 37.7 درجة مئوية.

Americas
Skullcandy, Inc.
6301 N Landmark Dr.
Park City, UT 84098, U.S.A.
Skullcandy.com

Canada
Skullcandy Canada ULC
329 Railway St. Unit 205,
Vancouver, BC, V6A 1A4
Canada
Skullcandy.ca

Europe
Skullcandy Europe BV
Postbus 425
5500AK Veldhoven
Nederland
Skullcandy.eu

México
Skullcandy Mexico S de RL de CV
Aristoteles 218
Polanco IV Seccion, Miguel Hidalgo
11550, Mexico City, México
Skullcandy.mx

Japan/日本
Skullcandy Japan合同会社
〒150-0001　東京都渋谷区神宮前1
5 - 17 - 11　パークサイドオーサキ2階
Skullcandy Japanカスタマーサービス
商品についてのお問い合わせはこちら
Skullcandy.jp

BACK

FI
Sisältää nikkeli-, cobalt- ja/tai grafiittia (C) sisältäviä akkuja. Ei saa hävittää kotitalousjätteen mukana. Ota käyttöön käytettävissä olevat keräysjärjestelmät. Lisätietoja saat paikallisilta viranomaisilta tai jälleenmyyjältä.
Sammenkoble: Hvis ikke i stand til å koble til, kan du prøve å koble til på nytt ved å slette alle tidligere tilkoblinger.
Sammenkoble: Hvis ikke i stand til å koble til, kan du prøve å koble til på nytt ved å slette alle tidligere tilkoblinger.
Produktbeskyttelse: Produktet er beskyttet av en 2-årig garanti. Produktet er beskyttet av en 2-årig garanti.
Produktbeskyttelse: