



МОНОЛИТ ШМ49 Шкаф для одежды 744x390x2050

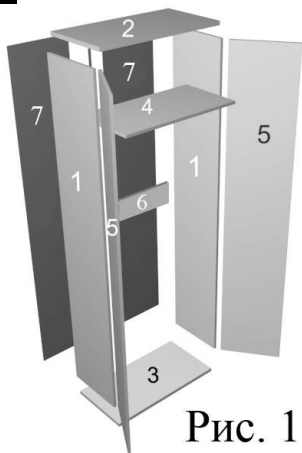


Рис. 1

торцевое вешало.

1. Перед сборкой изделия постелите на пол плотную бумагу или ткань.
2. В глухие отверстия диаметром 8 мм крышек верхней 2 и нижней 3 вставьте штоки эксцентриковых стяжек. В глухие отверстия диаметром 15 мм боков 1 и горизонта 4 вставьте эксцентриковые стяжки. В глухие отверстия диаметром 8 мм боков 1 вставьте штоки эксцентриковых стяжек для крепления горизонта 4 и аккуратно вбейте шканты для крепления ребра 6. По накерненной на боках разметке шурупами прикрепите ответные планки петель. В сквозные отверстия диаметром 10 мм нижней крышки 3 вставьте регулируемые опоры. В глухие отверстия диаметром 35 мм дверей 5 вставьте и шурупами закрепите петли.
3. Соедините бока 1, горизонт 4, ребро 6. К бокам присоедините нижнюю крышку 3, затяните эксцентрики. В пазы, используя стыковочный профиль, вставьте задние стенки 7 (оргалит). Присоедините верхнюю крышку 2, затяните эксцентрики
4. Проверьте равенство диагоналей каркаса. При помощи крепёжных уголков и шурупов 3x16 прикрепите задние стенки 7 (оргалит) к бокам 1, шурупами 3x16 прикрепите задние стенки 7 к горизонту 4 и ребру 6 (рис. 2).
5. Навесьте и отрегулируйте двери, установите ручки. Шурупами 4x16 к горизонту 4 прикрепите

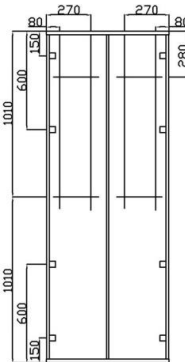


Рис. 2

упаковка	код детали	поз	наименование	размер, мм	кол-во
ШМ49	04.00103	1	бок	1976x370x16	2
	04.00097	2	крышка верхняя	744x390x22	1
	04.00098	3	крышка нижняя	744x390x22	1
	04.00099	4	горизонт	708x350x16	1
	04.00105	5	дверь	1970x366x16	2
	04.00104	6	ребро	708x100x16	1
	04.00285	7	зад стенка (оргалит)	1990x360x4	2

код	фурнитура	кол-во
40-201	стяжка эксцентриковая	14
40-203	стяжка эксцентриковая (шток)	14
40-102	шуруп 3x16	16
40-601	опора регулируемая	4
40-705	ручка	2
40-504	петля накладная	6
40-402	вешало торцевое	1
40-104	шуруп 4x16	28
40-930	профиль стыковочный	1
40-923	уголок крепежный	8
40-207	шкант	2

Внимание! Фирма изготовитель оставляет за собой право вносить в изделие конструктивные и технологические изменения, не ухудшающие эксплуатационных свойств.



МОНОЛИТ ШМ49 Киімге арналған шкаф 744x390x2050

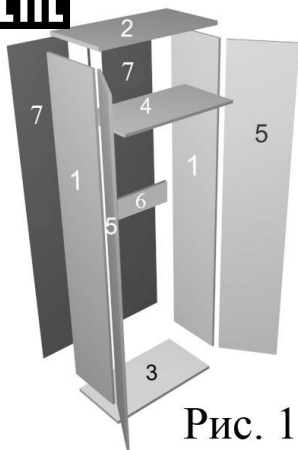


Рис. 1

1. Бұйымды құрастырар алдында еденге қатты қағаз немесе мата төсеңіз.
2. Жоғарғы 2 және төменгі 3 қақпақтардың диаметрі 8 мм бітеу тесіктеріне эксцентрикалы тұтастырғыш төлкелерін қойыңыз. Бүйірлердің 1 және көкжиектің 4 диаметрі 15 мм бітеу тесіктеріне эксцентрикалы тұтастырғыш қойыңыз. Бүйірлердің 1 диаметрі 8 мм бітеу тесіктеріне көкжиекті 4 бекітуге арналған эксцентрикалы тұтастырғыш төлкелерін қойыңыз және қабырғаны 6 бекіту үшін шкантты ақырын қағыңыз. Бүйірлердегі белгілер бойымен ілгектердің қарсы планкасын бұрама шегелермен бекітіңіз. Төменгі қақпақтың 3 диаметрі 10 мм өтпелі тесіктеріне реттелетін тіреу қойыңыз. Есіктердің 5 диаметрі 35 мм бітеу тесіктеріне ілгектерді қойыңыз және бұрама шегелермен бекітіңіз.
3. Бүйірлерді 1, көкжиекті 4, қабырғаны 6 қосыңыз. Бүйірлерге төменгі қақпақты 3 қосыңыз, эксцентриканы тартыңыз. Ойықтарға түйістірме профильді пайдаланып, артқы қабырғаны 7 (оргалит) қойыңыз. Үстіңгі қақпақты 2 (1-сурет) қосыңыз, эксцентриканы тартыңыз
4. Қаңқа диагональдарының тепе-теңдігін тексеріңіз. Бекіткіш бұрыштар мен 3x16 бұрама шегелердің көмегімен артқы қабырғаларды 7 (оргалит) бүйірлерге 1, 3x16 бұрама шегелермен артқы қабырғаларды 7 көкжиекке 4 және қабырғаға 6 (2-сурет) бекітіңіз.
5. Есіктерді іліп, реттеңіз, тұтқаларын орнатыңыз. 4x16 бұрама шегелермен көкжиекке 4 шетжақ ілгішін бекітіңіз.

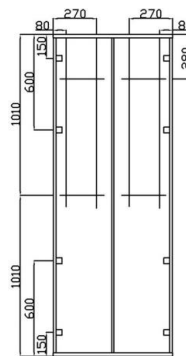


Рис. 2

упаковка	код детали	поз	наименование	размер, мм	кол-во
ШМ49	04.00103	1	бок	1976x370x16	2
	04.00097	2	крышка верхняя	744x390x22	1
	04.00098	3	крышка нижняя	744x390x22	1
	04.00099	4	горизонт	708x350x16	1
	04.00105	5	дверь	1970x366x16	2
	04.00104	6	ребро	708x100x16	1
	04.00285	7	зад стенка (оргалит)	1990x360x4	2

код	фурнитура	кол-во
40-201	стяжка эксцентриковая	14
40-203	стяжка эксцентриковая (шток)	14
40-102	шуруп 3x16	16
40-601	опора регулируемая	4
40-705	ручка	2
40-504	петля накладная	6
40-402	вешало торцевое	1
40-104	шуруп 4x16	28
40-930	профиль стыковочный	1
40-923	уголок крепежный	8
40-207	шкант	2